

## ¿Qué es la Clasificación U-SAPIENS?

El Ranking U-Sapiens clasifica las IES colombianas según indicadores de investigación. Esta clasificación es reconocida para Colombia ante el observatorio internacional IREG. Para esta nueva edición, se clasificaron 71 IES, entre las 365 IES analizadas en Colombia, tanto del sector oficial como del privado y entre sedes principales y seccionales.

El 19% de las IES activas lograron clasificar en U-SAPIENS 2024-1. En esta edición cerca del 27% de las IES subieron de posición, el 32% bajaron y el restante 41% lo mantuvo.



### Índice U-SAPIENS (IUS)

La clasificación U-Sapiens presenta adicionalmente un escalafón basado en el denominado “índice U-Sapiens” (IUS). Este índice busca relacionar el desempeño en investigación que tiene una institución con su capacidad investigativa en términos de su capital humano. Mientras el valor del índice es más alto, la Institución tiene mejor capacidad investigativa según la metodología.

# U-SAPIENS

## 2024-1



Pontificia Universidad  
**JAVERIANA**  
Bogotá



Sapiens Research

Fuente:  
[srg.com.co](http://srg.com.co)

## ¿Qué criterios tiene en cuenta U-SAPIENS para clasificar a las Universidades?

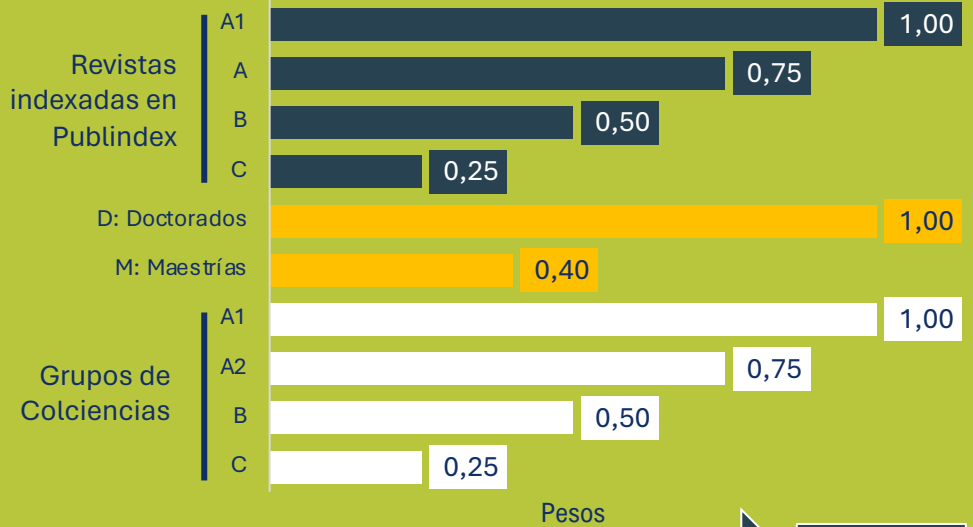
Las variables analizadas para generar esta clasificación fueron las siguientes:

- I. Revistas indexadas en el Índice Bibliográfico Nacional;
- II. Maestrías y doctorados activos según el Ministerio de Educación- SNIES en relación con investigación: formación de investigadores y científicos.
- III. Grupos de investigación categorizados por Colciencias.

A continuación, se presentan los pesos para cada uno de los indicadores:



### Pesos de indicadores U-Sapiens



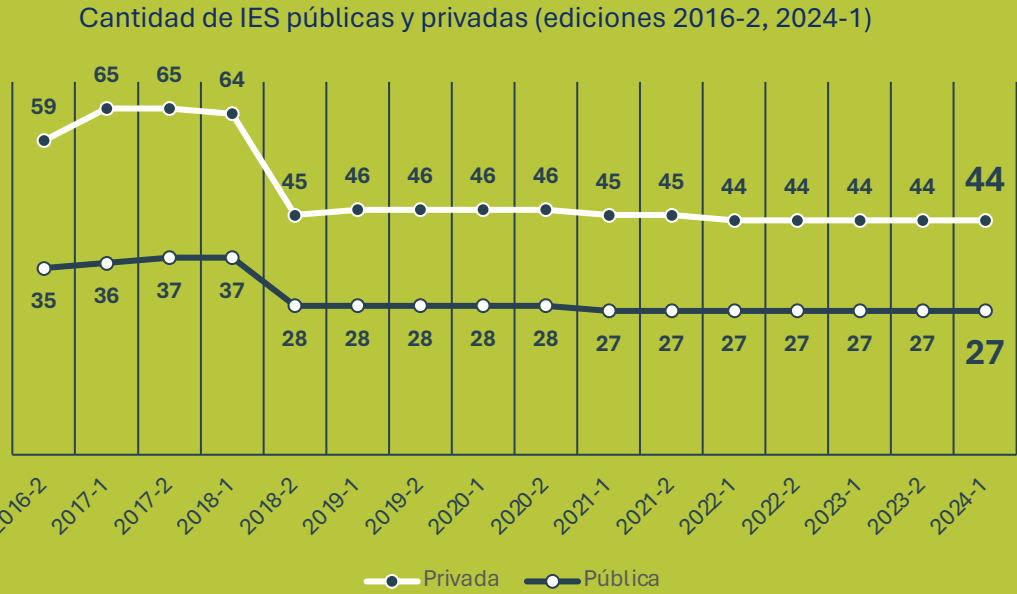
Pesos

En nuestro monitor de rankings podrá encontrar mayor detalle sobre la metodología o versiones previas de este boletín [Clic aquí](#)

# La acreditación en U-SAPIENS

Es notorio que una IES acreditada cumple con requisitos que U-SAPIENS tiene en cuenta para acumular puntos en el ranking, y si se mantiene esa tendencia en el país, muy seguramente se observen nuevas IES acreditadas clasificadas en futuras versiones de U-SAPIENS.

Fuente: [Metodología U-Sapiens](#)



# U-SAPIENS 2024-1



Pontificia Universidad  
**JAVERIANA**  
Bogotá



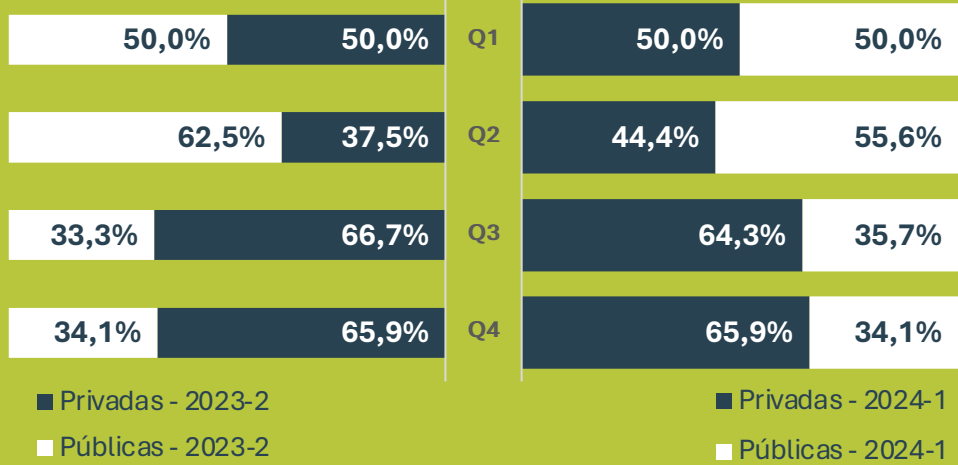
Sapiens Research

Fuente: [srg.com.co](#)

“El Ranking U-Sapiens tiene varios indicadores. No solo las posiciones y los puntajes, sino también los cuartiles, que aglomeran las IES en 4 secciones. Para 2024-1, en Q1 hay 4 IES, donde se encuentran 2 IES privadas y las restantes son oficiales; en Q2 se observan 9 IES (4 privadas). En Total el 62% de las IES clasificadas es representado por las privadas y 38% las oficiales.”

De acuerdo con Sapiens, “Según la tendencia desde 2011-1, cuando se publicó la primera versión, a medida que se baja de cuartil, hay más IES del sector privado; a diferencia de las públicas, donde hay menos”. En el gráfico siguiente de 2023-2 a 2024-1, se observa que aunque la posición de las IES oficiales en comparación predomina en el Q2, las IES privadas dominan con su puntaje los cuartiles Q3 y Q4.”

Fuente: [srg.com.co](#)



En nuestro monitor de rankings podrá encontrar mayor detalle sobre la metodología o versiones previas de este boletín

[Clic aquí](#)

Posiciones Colombia

1

Universidad Nacional de Colombia  
Q1 | Puntaje >125 | Sede Bogotá ○



2

Universidad de Antioquia  
Q1 | Puntaje >105 | Sede Medellín ○



3

Universidad de Los Andes  
Q1 | Puntaje >65 | Sede Bogotá ^



4

Pontificia Universidad Javeriana  
Q1 | Puntaje >60 | Sede Bogotá ^



5

Universidad del Valle  
Q2 | Puntaje >60 | Sede Cali v



U-SAPIENS  
2024-1



Pontificia Universidad  
**JAVERIANA**  
Bogotá



Sapiens Research



Universidad Nacional de Colombia  
Q2 | Puntaje >45 | Sede Medellín ○

6




Universidad Industrial de Santander  
Q2 | Puntaje >40 | Sede Bogotá ○

7



Universidad Pontificia Bolivariana  
Q2 | Puntaje >35 | Sede Bogotá ○

8



Universidad del Rosario  
Q2 | Puntaje >35 | Sede Bogotá ^

9



Universidad del Norte  
Q2 | Puntaje >35 | Sede Bogotá v

10

Con respecto a la edición anterior:

^ Sube posiciones

v Baja posiciones

○ Mantiene su posición

Para mayor detalle sobre la metodología o datos históricos de esta clasificación ingrese a un reporte dinámico en Microsoft PowerBI aquí.

Contacto: [fuzcategui@javeriana.edu.co](mailto:fuzcategui@javeriana.edu.co)