

¿QUÉ ES?

El ranking de impacto de Times Higher Education, es una clasificación que evalúa las Universidades con respecto a los **Objetivos de Desarrollo Sostenible (ODS)** de la ONU. La clasificación se enfoca en analizar los 17 ODS, y aunque las universidades no impactan de igual forma (que los países) a todas las metas de los ODS, el sector de la educación superior desempeña un papel fundamental en la tarea de cumplir el plan de los Objetivos.



METODOLOGÍA

¿Qué indicadores se consideran y cómo los evalúan?

El puntaje final se calcula combinando su puntaje obtenido en el ODS 17 con los tres puntajes principales de cada universidad en los 16 ODS restantes. El **ODS 17** representa el **22%** del puntaje general, mientras que los otros tres ODS considerados en la puntuación final tienen una ponderación del **26%**. Esto significa que las diferentes universidades se califican según un conjunto diferente de ODS. El puntaje de cada ODS se escala para que el más alto en el cálculo general sea 100. Hay tres categorías de indicadores en cada ODS:



Investigación: mide las publicaciones científicas relacionadas con cada ODS. Datos extraídos utilizando Elsevier & Scopus.

Evidencia: THE otorga crédito por cada evidencia que soporte cada afirmación de las preguntas planteadas por THE (aún más si son evidencias públicas), se puntúa un, medio o cero puntos dependiendo de la completitud de la evidencia.

Enseñanza: estos son una serie de indicadores que miden la contribución al impacto que puede variar continuamente, como por ejemplo los graduados en programas relacionados a algún ODS, matriculados de primer semestre, etc. Cada ODS tiene diferentes métricas que miden la enseñanza, e igualmente el peso de cada métrica será distinto.

TOP 5 COLOMBIA

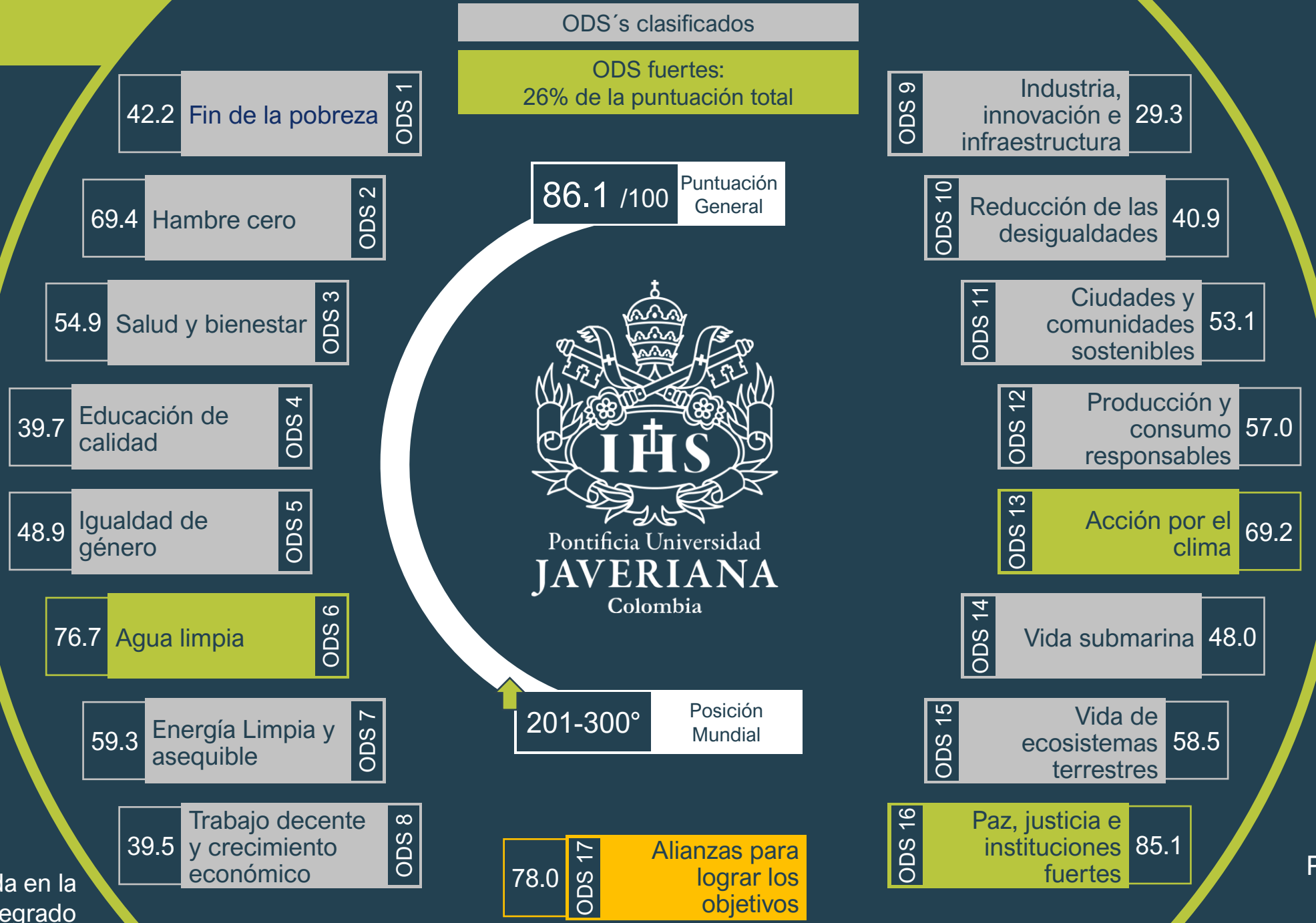
21 Universidades Colombianas clasificadas

1°	Pontificia Universidad Javeriana	201-300
2°	Universidad EAFIT	301-400
2°	Universidad Simón Bolívar	301-400
4°	Universidad del Rosario	401-600
5°	Universidad CES	601-800
5°	Universidad de la Costa	601-800
5°	Fund. Universitaria Área Andina	601-800

TOP 5 MUNDO

1°	Universidad del Oeste de Sídney (Australia)
2°	Universidad Estatal de Arizona [Temple] (Estados Unidos)
3°	Universidad de Ontario Occidental (Canadá)
4°	Universidad Rey Abdulaziz (Arabia Saudita)
4°	Universidad Sains Malaysia (Malaysia)

ODS: Objetivo de Desarrollo Sostenible
En el gráfico, se observa la puntuación para cada ODS obtenido por la Pontificia Universidad Javeriana



i Una Universidad será considerada en la clasificación si dicta clases de pregrado y si se encuentra validada por un organismo de acreditación reconocido

Para más información de esta y otras clasificaciones, puede visitar la página institucional de seguimiento a rankings:

[CLIC AQUÍ](#)

Puede visualizar el ranking completo en:

[THE.com](https://www.the.com)

ODS 17: 22% de la puntuación total

M = Máxima puntuación
Me= Mediana
M = Mínima puntuación



Pontificia Universidad
JAVERIANA
Colombia

201-300°
de 1.406 IES
clasificadas

Posición
Mundial

En la edición 2022 se
incrementaron en **291** las
Instituciones clasificadas
para posiciones
generales.

86.1 /100

Puntuación
General

ODS 17
Alianzas para lograr
los objetivos

201-300°

78.0

M: 100.0
Me: 54.0
m: 1.6

1.438 IES
Clasificadas

ODS 17:
22% de la puntuación total

ODS fuertes:
26% de la puntuación total

ODS's clasificados

	Posición PUJ	IES por ODS	Puntuación PUJ	Puntuación MUNDO
ODS 9	401-600°	785 IES Clasificadas	29.3	M: 100.0 Me: 47.8 m: 6.9
ODS 10	401-600°	796 IES Clasificadas	40.9	M: 95.7 Me: 48.4 m: 5.2
ODS 11	401-600°	783 IES Clasificadas	53.1	M: 94.6 Me: 53.8 m: 0.6
ODS 12	201-300°	604 IES Clasificadas	57.0	M: 94.0 Me: 54.0 m: 1.6
ODS 13	80°	674 IES Clasificadas	69.2	M: 90.4 Me: 42.4 m: 1.8
ODS 14	201-300°	452 IES Clasificadas	48.0	M: 97.9 Me: 50.1 m: 0.7
ODS 15	101-200°	521 IES Clasificadas	58.5	M: 97.7 Me: 48.4 m: 3.2
ODS 16	35°	809 IES Clasificadas	85.1	M: 96.4 Me: 55.7 m: 0.6

Para el ODS 2 la Pontificia Universidad Javeriana, se encuentra por encima del 75% de las Universidades clasificadas, mientras que para los ODS restantes; nuestra Universidad logra superar el 25% de las universidades clasificadas para cada ODS.

Fuente: Times Higher Education – Ranking de impacto 2022.



	Posición PUJ	IES por ODS	Puntuación PUJ	Puntuación MUNDO
ODS 1	401-600	769 IES Clasificadas	42.2	M: 93.5 Me: 48.3 m: 4.4
ODS 2	70°	553 IES Clasificadas	69.4	M: 91.4 Me: 46.7 m: 1.8
ODS 3	401-600°	1101 IES Clasificadas	54.9	M: 95.6 Me: 56.1 m: 0.8
ODS 4	801-1000°	1180 IES Clasificadas	39.7	M: 91.5 Me: 50.3 m: 10.3
ODS 5	301-400°	938 IES Clasificadas	48.9	M: 81.9 Me: 45.2 m: 3.9
ODS 6	59°	634 IES Clasificadas	76.7	M: 90.0 Me: 45.3 m: 2.8
ODS 7	201-300°	705 IES Clasificadas	59.3	M: 89.4 Me: 52.1 m: 6.3
ODS 8	601-800°	849 IES Clasificadas	39.5	M: 86.7 Me: 54.5 m: 10.2

En el ODS 17, la universidad obtuvo una puntuación por encima del 75% de las universidades del mundo clasificadas para ese ODS.

En las ODS fuertes, la Pontificia Universidad Javeriana, se encuentra por encima del 75% de las Universidades en el mundo para los ODS 6: agua limpia, el ODS 13: Acción por el clima y el ODS 16: Paz, justicia e instituciones sólidas.

Métricas para cada Objetivo de Desarrollo Sostenible

Los pesos se representan en porcentajes (%)

Fuente: Times Higher Education – Metodología 

ODS 1

FIN DE LA POBREZA

- Investigación sobre la pobreza (27%)
- Programas anti-pobreza de comunidad (23%) y universidad (23%)
- Proporción de estudiantes recibiendo apoyo debido a la pobreza (27%)

ODS 3

SALUD Y BIENESTAR

- Investigación sobre salud & bienestar (27%)
- Servicios de salud y colaboración (38.4%)
- Proporción de estudiantes graduados en temas de salud (34.6%)

ODS 5

IGUALDAD DE GÉNERO

- Investigación relacionada a la igualdad de género (27%)
- Medidas para medir y apoyar el éxito de mujeres (15.3%)
- Medidas de acceso a estudiantes femeninas a la educación (15.4%)
- Proporción de mujeres en cargos directivos y profesores (15.4%)
- Proporción de mujeres graduadas (11.5%)
- Proporción de estudiantes mujeres de primera generación (15.4%)

ODS 7

ENERGÍA ASEQUIBLE Y NO CONTAMINANTE

- Investigación en energía limpia (27%)
- Uso de energía (27%)
- Energía y la comunidad (23%)
- Medidas de la Universidad para energía limpia y sustentable (23%)

ODS 2

CERO HAMBRE

- Investigación sobre la habruna (27%)
- Desechos de comida del Campus (15.4%)
- Hambruna estudiantil (19.2%) y nacional (19.2%)
- Estudiantes graduados en temas de sostenibilidad alimentaria (19.2%)

ODS 4

EDUCACIÓN DE CALIDAD

- Investigación sobre educación temprana y continua (27%)
- Medidas de estudio largo plazo (26.8%)
- Proporción de estudiantes de primera generación (30.8%)
- Proporción de estudiantes graduados calificados para educar (15.4%)

ODS 6

AGUA LIMPIA

- Investigación sobre el agua (27%)
- Reusó del agua (12%)
- Agua en la comunidad (19%)
- Consumo del agua (19%)
- Uso y cuidado del agua (23%)



La PUJ se ubica entre las mejores
59 IES del mundo
(en el grupo 101-200 en 2021)

ODS 8

TRABAJO DECENTE Y CRECIMIENTO ECONÓMICO

- Investigación sobre crecimiento económico y empleabilidad (27%)
- Buenas prácticas laborales (19.6%)
- Gastos por empleado (15.4%)
- Proporción de estudiantes laborando (19%)
- Proporción de empleados con contrato a término indefinido (19%)

Métricas para cada Objetivo de Desarrollo Sostenible

Los pesos se representan en porcentajes (%)

Fuente: Times Higher Education – Metodología 

ODS 9 INDUSTRIA, INNOVACIÓN E INFRAESTRUCTURA


- Investigación relacionada a la industria, innovación e infraestructura (11.6%)
- Patentes citando la investigación de la institución (15.4%)
- Spin-offs de la Universidad (34.6%)
- Ingresos de la industria por investigación (38.4%)

ODS 11 CIUDADES Y COMUNIDADES SOSTENIBLES

- Investigación sobre ciudades y comunidades sostenibles (27%)
- Apoyo al arte y patrimonio (22.6%)
- Gastos en arte y patrimonio (15.3%)
- Prácticas sostenibles (35.1%)

ODS 13 ACCIÓN POR EL CLIMA

- Investigación sobre acción climática (27%)
- Uso de energía limpia (27%)
- Medidas de educación ambiental (23%)
- Compromiso de convertirse en una universidad carbono neutral (23%)

 La PUJ se ubica entre las mejores **80 IES** del mundo (401+ en 2021)

ODS 15 VIDA DE ECOSISTEMAS TERRESTRES

- Investigación sobre vida de ecosistemas terrestres (27%)
- Apoyo a ecosistemas a través de acciones (27%) y educación (23%)
- Eliminación de residuos de forma sensible con la tierra (23%)

ODS 17 ALIANZAS PARA LOGRAR LOS OBJETIVOS

- Investigación relacionada a las alianzas para logro de los Objetivos (27.1%)
- Relaciones para apoyar los Objetivos (18.5%)

ODS 10 REDUCCIÓN DE LAS DESIGUALDADES

- Investigación sobre la reducción de desigualdades (27%)
- Estudiantes de países en vías de desarrollo (15.5%) y de 1ra generación (15.5%)
- Estudiantes y personal con discapacidad (23%)
- Medidas contra la discriminación (19%)

ODS 12 PRODUCCIÓN Y CONSUMO RESPONSABLES


- Investigación sobre producción y consumo responsable (27%)
- Controles o medidas operacionales (26.7%)
- Proporción de desechos reciclados (27%)
- Publicación de reporte de sostenibilidad (19.3%)

ODS 14 VIDA SUBMARINA

- Investigación sobre vida submarina (27%)
- Apoyo a ecosistemas acuáticos a través de acciones (19.4%) y educación (15.3%)
- Cuidado del ecosistema local (19%)
- Eliminación de residuos de forma sensible con el agua (19.3%)

ODS 16 PAZ, JUSTICIA E INSTITUCIONES SÓLIDAS

- Investigación sobre paz y justicia (27%)
- Medidas de gobierno universitario (26.6%)
- Colaboración con el gobierno (23.2%)
- Graduados en leyes y fuerza civil (23.2%)

 La PUJ se ubica entre las mejores **35 IES** del mundo (201-300 en 2021)