

THE Latin America

TOP 5 UNIVERSIDADES COLOMBIA

LATAM

PG:79,4 **1°** UNIVERSIDAD DE LOS ANDES **13°**

PG:73,1 **2°** UNIVERSIDAD NACIONAL DE COLOMBIA **18°**

PG:66,6 **3°** PONTIFICIA UNIVERSIDAD JAVERIANA **25°**

PG:59,4 **4°** UNIVERSIDAD DE ANTIOQUIA **43°**

PG:50,5 **5°** UNIVERSIDAD DEL ROSARIO **62°**

TOP 5 UNIVERSIDADES LATINOAMÉRICA

 PONTIFICIA UNIVERSIDAD CATÓLICA DE CHILE **1°** PG:90,5

 UNIVERSIDAD DE SÃO PAULO **2°** PG:89,2

 UNIVERSIDAD DE CAMPINAS **3°** PG:87,9

 UNIVERSIDAD FEDERAL DE SÃO PAULO **4°** PG:85,8

 INSTITUTO TECNOLÓGICO DE MONTERREY **5°** PG:84,8

i Los indicadores se encuentran en una escala de 0-100.
PG: Puntaje Global

JAVERIANA

Puntaje Global
66,6/100

Indicador con mejor desempeño
Citas
↓95,5/100

Top mejor desempeño LATAM
12% ↑13% 2021

COLOMBIA



Participación en el ranking
11%
24 de 211
universidades

Se mantiene el número de IES Colombianas, pero disminuye participación en ranking

Histórico JAVERIANA por indicador

Indicador	2018	2019	2020	2021	2022
Citas [20%]	98,6	99,8	100,0	99,1	☆95,5
Investigación [34%]	55,0	64,1	66,2	67,3	60,7
Perspectiva Internacional [7,5%]	55,5	57,7	56,9	57,5	57,7
Docencia [36%]	54,4	54,2	45,3	50	60,1
Ingresos desde la industria [2,5%]	35,6	37,9	37	37,8	34,9

Últimos años JAVERIANA

	2018	2019	2020	2021	2022
 Colombia	3	3	3	3	3
 Latinoamérica	29	28	29	23	25↓
Puntaje Global	63,1	66,5	64,0	66,0	66,6



13 INDICADORES RECALIBRADOS PARA ECONOMÍAS EMERGENTES

Perspectiva Internacional

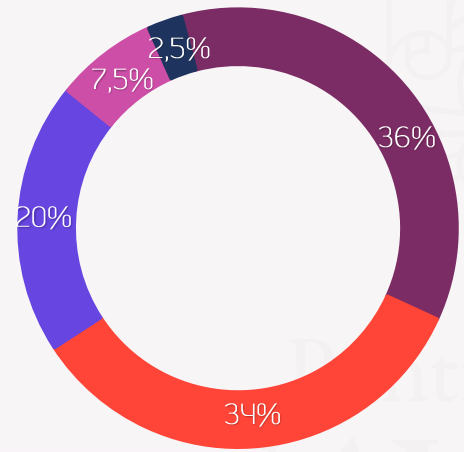
Proporción estudiantes Internacionales	2,5%
Proporción planta Internacional	2,5%
Colaboración Internacional	2,5%

Citas

Influencia en investigación	20%
-----------------------------	-----

Ingresos en la industria

Transferencia de conocimiento	2,5%
-------------------------------	------



Docencia

Encuesta de reputación	15%
Ingreso institucional	6%
Ratio docente-estudiante	5%
Ratio doctorado-licenciatura	5%
Ratio graduación doctores-planta académica	5%

Investigación

Encuesta de reputación	18%
Productividad en investigación	10%
Ingresos por investigación	6%

Nota

Debido a la heterogeneidad de las variables, estas son estandarizadas y normalizadas. Los indicadores se encuentran en un rango de 0-100

¿Qué es THE Latam?

El ranking *Times Higher Education* esta orientado a **medir universidades con vocación intensiva por la investigación.**

La medición se realiza transversalmente a través de los objetivos claves de las instituciones: **Docencia, Investigación, Transferencia de Conocimiento, y Perspectiva Internacional.**

Exclusiones !

Algunas instituciones se excluyen del ranking teniendo en cuenta los siguientes lineamientos:

- ❖ No tener programas de pregrado.
- ❖ Tener menos de 200 publicaciones en los últimos 5 años.
- ❖ Tener más del 80% de los programas ofrecidos en una misma área de conocimiento.