

THE World University Rankings by Subject

¿Qué es THE WURBS?

El ranking *Times Higher Education World Universities by Subject* está orientado a **medir universidades con vocación intensiva por la investigación.**

La metodología se recalibra por áreas, modificando las ponderaciones para que se adapten mejor a los distintos campos. En particular, se modifican las contribuciones de los indicadores de investigación para que se ajusten mejor a la cultura investigativa de cada disciplina.

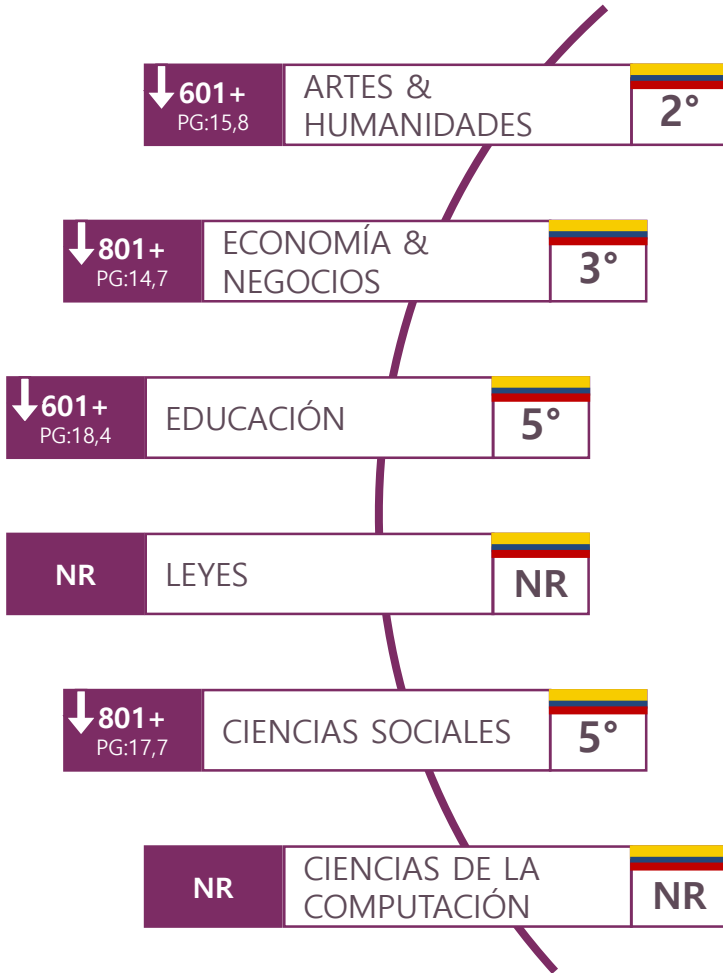
Estos resultados no corresponden directamente al desempeño de una Facultad

Clínica & Salud y Ciencias de la vida son las áreas con mejor desempeño en la Pontificia Universidad Javeriana.



Dependiendo del área de conocimiento, se pueden ver diferentes Universidades mundialmente clasificadas y puntuadas. Así mismo, la cantidad de IES clasificadas en Colombia variará.

i Los indicadores se encuentran en una escala de 0-100.
PG: Puntaje Global
NR: No se cumplen los requisitos para ser posicionado



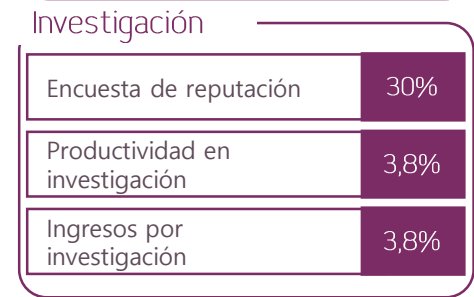
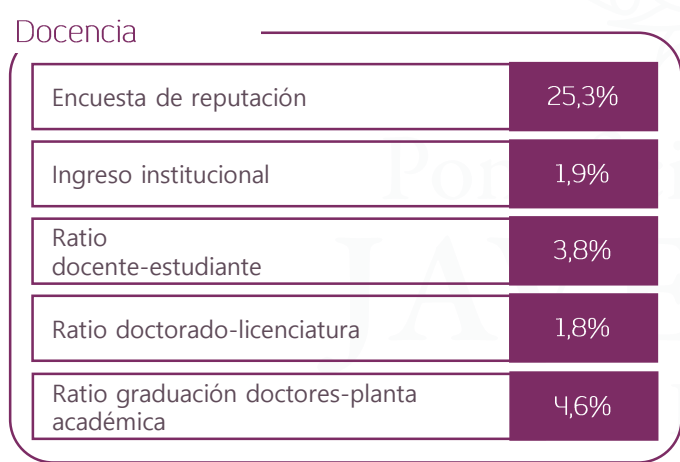
THE World University Rankings by Subject

ARTES & HUMANIDADES

Condiciones mínimas para clasificación: mínimo 250 artículos publicados en los 5 años evaluados (2017-2021) y por lo menos el 5% del personal académico dedicado a la disciplina. Esta área incluye los campos: **Arte, diseño, idiomas, literatura, lingüística, historia, filosofía, teología, arquitectura y arqueología.**

	TOP UNIVERSIDADES COLOMBIA	PG	
1°	UNIVERSIDAD DE LOS ANDES	19,6	501-600
2°	PONTIFICIA UNIVERSIDAD JAVERIANA	15,8	601+
3°	UNIVERSIDAD NACIONAL DE COLOMBIA	14,9	601+
4°	UNIVERSIDAD DE ANTIOQUIA	12,9	601+

	Citaciones	Investigación	Perspectiva Internacional	Docencia	Ingresos por la Industria
1°	43,7	10	36,8	13,1	65,2
2°	26,9	6,3	29,8	16,9	33,6
3°	26,2	8,1	23,9	14,2	34
4°	19	6,8	27,7	12,1	34,5



Histórico JAVERIANA por indicador

Indicador	2022	2023
Citaciones [15%]	24,3	26,9
Investigación [37,6%]	6,5	6,3
Perspectiva Internacional [7,5%]	30,3	29,8
Docencia [37,4%]	13,1	16,9
Ingresos desde la industria [2,5%]	33,6	33,6

i Los indicadores se encuentran en una escala de 0-100. **PG: Puntaje Global**

THE World University Rankings by Subject

ECONOMÍA & NEGOCIOS

Condiciones mínimas para clasificación: mínimo 200 artículos publicados en los 5 años evaluados (2017-2021) y por lo menos el 5% del personal académico dedicado a la disciplina. Esta área incluye los campos: **Negocios y gestión, contabilidad y finanzas, y economía y econometría.**

	TOP UNIVERSIDADES COLOMBIA	PG	
1°	UNIVERSIDAD DE LOS ANDES	26,8	501-600
2°	UNIVERSIDAD NACIONAL DE COLOMBIA	15,1	801+
3°	PONTIFICIA UNIVERSIDAD JAVERIANA	14,7	801+
4°	UNIVERSIDAD EAFIT	12,5	801+

	Citaciones	Investigación	Perspectiva Internacional	Docencia	Ingresos por la Industria
1°	41	13,2	50,5	20,7	50,2
2°	20,2	9,6	24,9	12,3	35,2
3°	16,2	8,4	39,3	11,5	34,4
4°	15,2	6,7	30,5	9,3	34,4

Perspectiva Internacional

Proporción estudiantes Internacionales	3%
Proporción planta Internacional	3%
Colaboración Internacional	3%

Docencia

Encuesta de reputación	21,1%
Ingreso institucional	1,6%
Ratio docente-estudiante	3,3%
Ratio doctorado-licenciatura	0%
Ratio graduación doctores-planta académica	4,9%

Investigación

Encuesta de reputación	22,8%
Productividad en investigación	4,9%
Ingresos por investigación	4,9%

Citaciones


Influencia en investigación	25%
-----------------------------	-----

Ingresos en la industria

Transferencia de conocimiento	2,5%
-------------------------------	------

Histórico JAVERIANA por indicador

Indicador	2022	2023
Citaciones [25%]	12,8	16,2
Investigación [32,6%]	7,1	8,4
Perspectiva Internacional [9%]	39,8	39,3
Docencia [30,9%]	10,3	11,5
Ingresos desde la industria [2,5%]	33,8	34,4

 Los indicadores se encuentran en una escala de 0-100. **PG: Puntaje Global**

THE World University Rankings by Subject

EDUCACIÓN

Condiciones mínimas para clasificación: mínimo 100 artículos publicados en los 5 años evaluados (2017-2021) y por lo menos el 1% del personal académico dedicado a la disciplina. Esta área incluye los campos: educación, la formación del profesorado y los estudios académicos en educación.

	TOP UNIVERSIDADES COLOMBIA	PG	
1°	UNIVERSIDAD DE LOS ANDES	33,4	301-400
2°	UNIVERSIDAD DEL NORTE	26,6	401-500
3°	UNIVERSIDAD NACIONAL DE COLOMBIA	22,4	501-600
4°	UNIVERSIDAD DE LA SABANA	19,6	601+
5°	PONTIFICIA UNIVERSIDAD JAVERIANA	18,4	601+

	Citaciones	Investigación	Perspectiva Internacional	Docencia	Ingresos por la Industria
1°	46,4	23,6	52,6	25,8	50,8
2°	37,5	14,8	70	16,5	50,4
3°	23,6	16,8	27,4	23,8	40,7
4°	29,6	9	33,7	15,9	40,3
5°	23,7	12,2	40,9	12,8	40

Perspectiva Internacional

Proporción estudiantes Internacionales	2,5%
Proporción planta Internacional	2,5%
Colaboración Internacional	2,5%

Docencia

Encuesta de reputación	20%
Ingreso institucional	2,2%
Ratio docente-estudiante	4,5%
Ratio doctorado-licenciatura	0%
Ratio graduación doctores-planta académica	6%

Investigación

Encuesta de reputación	20%
Productividad en investigación	4,9%
Ingresos por investigación	4,9%

Citaciones

Influencia en investigación	27,5%
-----------------------------	-------

Ingresos en la industria

Transferencia de conocimiento	2,5%
-------------------------------	------

Histórico JAVERIANA por indicador

Indicador	2022	2023
Citaciones [27,5%]	27,4	23,7
Investigación [29,8%]	11,2	12,2
Perspectiva Internacional [7,5%]	40,5	40,9
Docencia [32,7%]	13,4	12,8
Ingresos desde la industria [2,5%]	39,3	40

i Los indicadores se encuentran en una escala de 0-100. **PG: Puntaje Global**

THE World University Rankings by Subject

CIENCIAS SOCIALES

Condiciones mínimas para clasificación: mínimo 200 artículos publicados en los 5 años evaluados (2017-2021) y por lo menos el 4% del personal académico dedicado a la disciplina. Esta área incluye los campos: estudios de comunicación y medios, política y estudios internacionales, sociología y geografía.

	TOP UNIVERSIDADES COLOMBIA	PG	
1°	UNIVERSIDAD DE LOS ANDES	30,9	401-500
2°	UNIVERSIDAD DEL NORTE	26,2	501-600
3°	UNIVERSIDAD DEL ROSARIO	19,6	601-800
4°	UNIVERSIDAD NACIONAL DE COLOMBIA	18,1	801+
5°	PONTIFICIA UNIVERSIDAD JAVERIANA	17,7	801+

	Citaciones	Investigación	Perspectiva Internacional	Docencia	Ingresos por la Industria
1°	59,1	13,9	63,4	17,1	52,3
2°	46,6	12	50,7	17,8	42,7
3°	29,1	9,3	55,8	13	36,6
4°	15,5	15,9	33,5	17,4	35,7
5°	21,5	7,6	46,4	17,1	34

Perspectiva Internacional

Proporción estudiantes Internacionales	2,5%
Proporción planta Internacional	2,5%
Colaboración Internacional	2,5%

Docencia

Encuesta de reputación	21,1%
Ingreso institucional	1,6%
Ratio docente-estudiante	3,3%
Ratio doctorado-licenciatura	1,6%
Ratio graduación doctores-planta académica	4,8%

Investigación

Encuesta de reputación	22,8%
Productividad en investigación	4,9%
Ingresos por investigación	4,9%

Citaciones

Influencia en investigación	25%
-----------------------------	-----

Ingresos en la industria

Transferencia de conocimiento	2,5%
-------------------------------	------

Histórico JAVERIANA por indicador

Indicador	2019	2020	2021	2022	2023
Citaciones [25%]	21,4	38,7	31,1	27,4	23,7
Investigación [32,6%]	6,2	5,7	6,8	11,2	12,2
Perspectiva Internacional [7,5%]	44,9	45,9	46	40,5	40,9
Docencia [32,4%]	12,8	11,7	12,1	13,4	12,8
Ingresos desde la industria [2,5%]	33,2	34,1	33,4	39,3	40

i Los indicadores se encuentran en una escala de 0-100. **PG: Puntaje Global**

THE World University Rankings by Subject

INGENIERÍA

Condiciones mínimas para clasificación: mínimo 500 artículos publicados en los 5 años evaluados (2017-2021) y por lo menos el 4% del personal académico dedicado a la disciplina. Esta área incluye los campos: **ingeniería general, ingeniería eléctrica y electrónica, ingeniería mecánica y aeroespacial, ingeniería civil e ingeniería química.**

	TOP UNIVERSIDADES COLOMBIA	PG	
1° ↑	UNIVERSIDAD DE LOS ANDES	23,2	801-1000
2° ↓	UNIVERSIDAD DE ANTIOQUIA	22,7	801-1000
3° =	UNIVERSIDAD DEL NORTE	21,7	801-1000
4° ↑	UNIVERSIDAD NACIONAL DE COLOMBIA	16,6	1001+
5° =	UNIVERSIDAD PONTIFICIA BOLIVARIANA	14,7	1001+
6° ↓	PONTIFICIA UNIVERSIDAD JAVERIANA	12,8	1001+

	Citaciones	Investigación	Perspectiva Internacional	Docencia	Ingresos por la Industria
1°	35,5	10,3	45,9	16,8	37,7
2°	28,4	13,9	36,8	16,2	62,5
3°	39,1	7,6	41,4	12,4	37,5
4°	13,2	9,5	36	19,1	33,7
5°	15,3	6,9	36,1	12,6	38
6°	7,4	8,3	37,3	12,7	32,9

Perspectiva Internacional

Proporción estudiantes Internacionales	2,5%
Proporción planta Internacional	2,5%
Colaboración Internacional	2,5%

Docencia

Encuesta de reputación	19,5%
Ingreso institucional	1,5%
Ratio docente-estudiante	3%
Ratio doctorado-licenciatura	1,5%
Ratio graduación doctores-planta académica	4,5%

Investigación

Encuesta de reputación	21%
Productividad en investigación	4,5%
Ingresos por investigación	4,5%

Citaciones

Influencia en investigación	27,5%
-----------------------------	-------

Ingresos en la industria

Transferencia de conocimiento	5%
-------------------------------	----

Histórico JAVERIANA por indicador

Indicador	2022	2023
Citaciones [27,5%]	29,2	7,4
Investigación [30%]	6,5	8,3
Perspectiva Internacional [7,5%]	39,7	37,3
Docencia [30%]	12,3	12,7
Ingresos desde la industria [5%]	33,6	32,9

i Los indicadores se encuentran en una escala de 0-100. **PG: Puntaje Global**

THE World University Rankings by Subject

CLINICA & SALUD

Condiciones mínimas para clasificación: mínimo 500 artículos publicados en los 5 años evaluados (2017-2021) y por lo menos el 5% del personal académico dedicado a la disciplina. Esta área incluye los campos: **medicina, odontología y otros temas de salud.**

	TOP UNIVERSIDADES COLOMBIA	PG	
1° ↑	UNIVERSIDAD NACIONAL DE COLOMBIA	40,4	251-300
2° ↑	UNIVERSIDAD ICESI	39,1	301-400
3° ↓	PONTIFICIA UNIVERSIDAD JAVERIANA	39,0	301-400
4° ↓	UNIVERSIDAD DE LOS ANDES	24,8	601-800
5° ↑	UNIVERSIDAD DEL BOSQUE	23,0	801+

	Citaciones	Investigación	Perspectiva Internacional	Docencia	Ingresos por la Industria
1°	83,7	11,4	32,9	16,2	41,5
2°	82,7	7,9	32,6	16,3	41,3
3°	79,9	11,2	43,2	13,4	41,2
4°	37,2	11,8	46,5	14,2	43,7
5°	34,7	7,8	45,9	15,4	41,3

Perspectiva Internacional

Proporción estudiantes Internacionales	2,5%
Proporción planta Internacional	2,5%
Colaboración Internacional	2,5%

Docencia

Encuesta de reputación	17,9%
Ingreso institucional	1,4%
Ratio docente-estudiante	2,8%
Ratio doctorado-licenciatura	1,4%
Ratio graduación doctores-planta académica	4%

Investigación

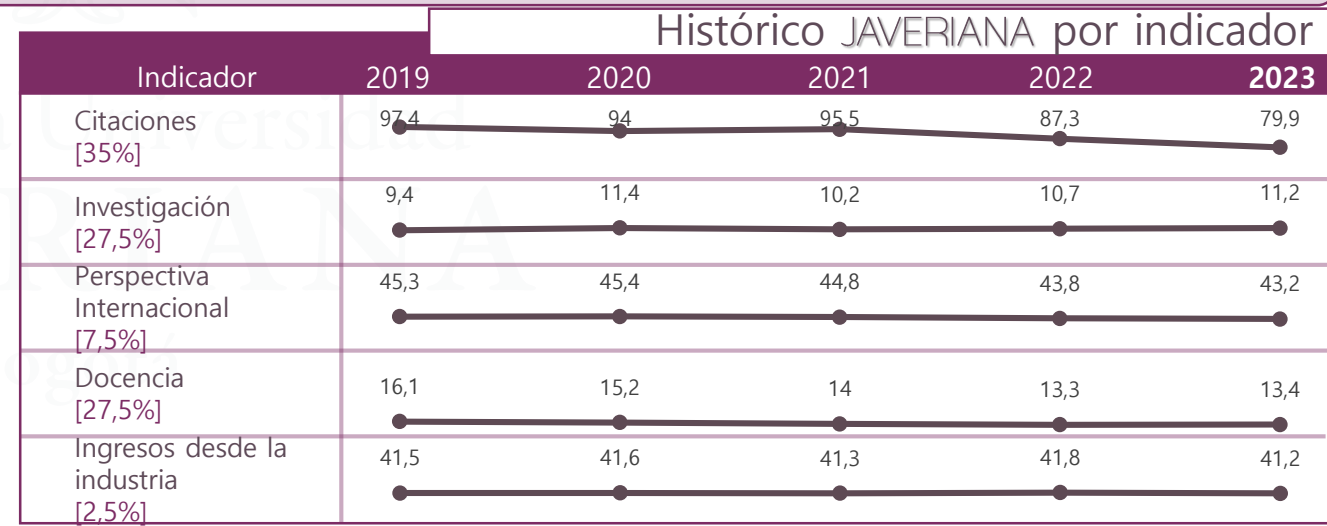
Encuesta de reputación	19,3%
Productividad en investigación	4,1%
Ingresos por investigación	4,1%

Citaciones

Influencia en investigación	35%
-----------------------------	-----

Ingresos en la industria

Transferencia de conocimiento	2,5%
-------------------------------	------



i Los indicadores se encuentran en una escala de 0-100. **PG: Puntaje Global**

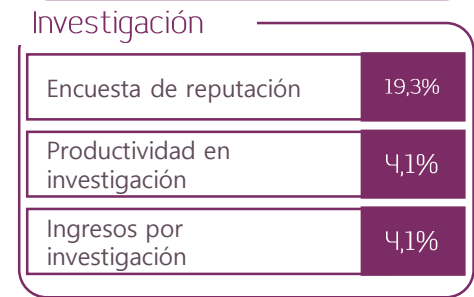
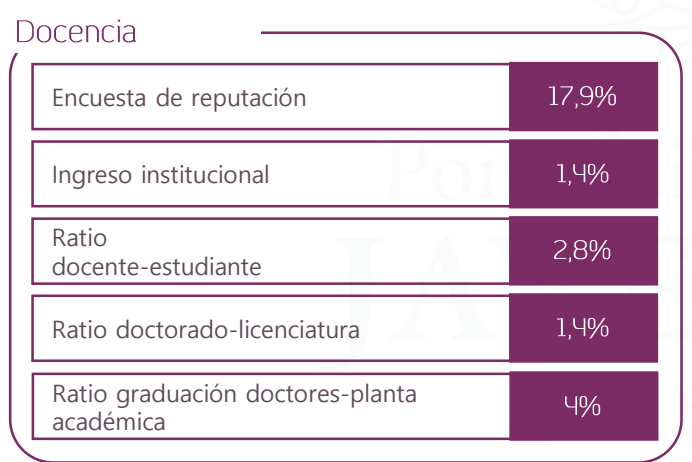
THE World University Rankings by Subject

CIENCIAS DE LA VIDA

Condiciones mínimas para clasificación: mínimo 500 artículos publicados en los 5 años evaluados (2017-2021) y por lo menos el 5% del personal académico dedicado a la disciplina. Esta área incluye los campos: agricultura y silvicultura, ciencias biológicas, ciencias veterinarias y ciencias del deporte.

	TOP UNIVERSIDADES COLOMBIA	PG	
1°	UNIVERSIDAD DEL ROSARIO	31,6	501-600
2°	UNIVERSIDAD DE ANTIOQUIA	24,6	601-800
3°	PONTIFICIA UNIVERSIDAD JAVERIANA	20,7	801-1000
4°	UNIVERSIDAD NACIONAL DE COLOMBIA	16,3	801-1000

	Citaciones	Investigación	Perspectiva Internacional	Docencia	Ingresos por la Industria
1°	58,6	6,9	51,5	16,7	28,4
2°	36,6	15,3	34,7	13,6	48,1
3°	29,9	8,4	43,7	14,5	27,9
4°	16,5	11,1	35,3	14,9	28,4



Histórico JAVERIANA por indicador

Indicador	2019	2020	2021	2022	2023
Citaciones [35%]	29	27,2	30,9	24,9	29,9
Investigación [27,5%]	7,3	6,6	9,3	10,3	8,4
Perspectiva Internacional [7,5%]	44,1	46,4	46,7	44,8	43,7
Docencia [27,5%]	13,9	12,2	13,7	14,2	14,5
Ingresos desde la industria [2,5%]	30,8	27,8	28,7	28,6	27,9

i Los indicadores se encuentran en una escala de 0-100. **PG: Puntaje Global**

THE World University Rankings by Subject

CIENCIAS FÍSICAS

Condiciones mínimas para clasificación: mínimo 500 artículos publicados en los 5 años evaluados (2017-2021) y por lo menos el 5% del personal académico dedicado a la disciplina. Esta área incluye los campos: **matemáticas y estadística, física y astronomía, química, geología, ciencias ambientales y ciencias de la tierra y del mar.**

	TOP UNIVERSIDADES COLOMBIA	PG	
1°	UNIVERSIDAD DE LOS ANDES	24,3	801-1000
2°	UNIVERSIDAD DE ANTIOQUIA	21,2	801-1000
3°	UNIVERSIDAD DEL NORTE	21,0	801-1000
4°	UNIVERSIDAD NACIONAL DE COLOMBIA	17,1	1001+
5°	PONTIFICIA UNIVERSIDAD JAVERIANA	15,3	1001+

	Citaciones	Investigación	Perspectiva Internacional	Docencia	Ingresos por la Industria
1°	38,7	9,7	44	13,4	43,8
2°	31,2	8,1	44,7	14,1	34
3°	32,8	7,5	41,6	12,7	34,3
4°	22	6,9	41	13,1	33,9
5°	16	6,2	39,5	15,1	33,3

Perspectiva Internacional

Proporción estudiantes Internacionales	2,5%
Proporción planta Internacional	2,5%
Colaboración Internacional	2,5%

Docencia

Encuesta de reputación	17,9%
Ingreso institucional	1,4%
Ratio docente-estudiante	2,8%
Ratio doctorado-licenciatura	1,4%
Ratio graduación doctores-planta académica	4%

Investigación

Encuesta de reputación	19,3%
Productividad en investigación	4,1%
Ingresos por investigación	4,1%

Citaciones

Influencia en investigación	35%
-----------------------------	-----

Ingresos en la industria

Transferencia de conocimiento	2,5%
-------------------------------	------

Histórico JAVERIANA por indicador

Indicador	2021	2022	2023
Citaciones [35%]	21,2	17	16
Investigación [27,5%]	5,3	6,3	6,2
Perspectiva Internacional [7,5%]	44,6	41,9	39,5
Docencia [27,5%]	13,3	13,7	15,1
Ingresos desde la industria [2,5%]	34,3	34,4	33,3

i Los indicadores se encuentran en una escala de 0-100. **PG: Puntaje Global**

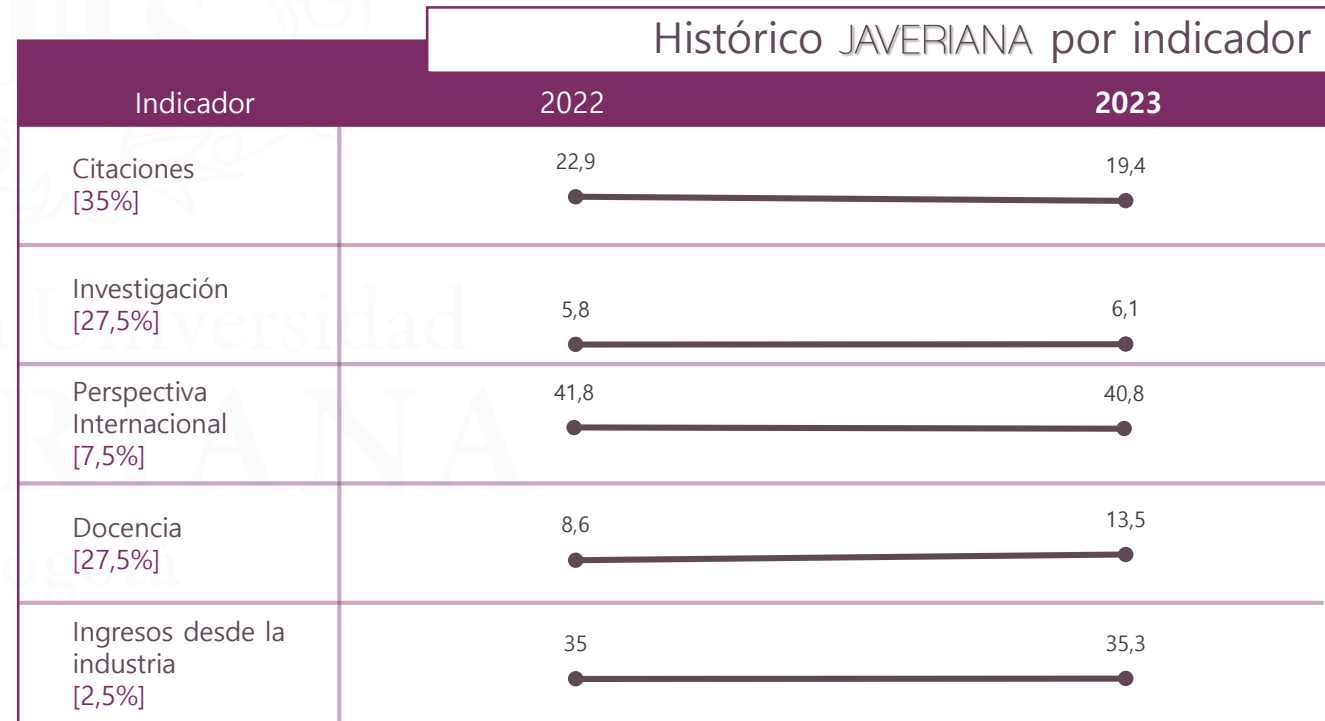
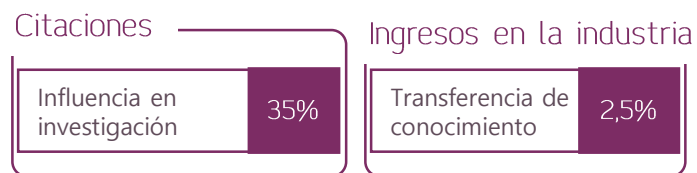
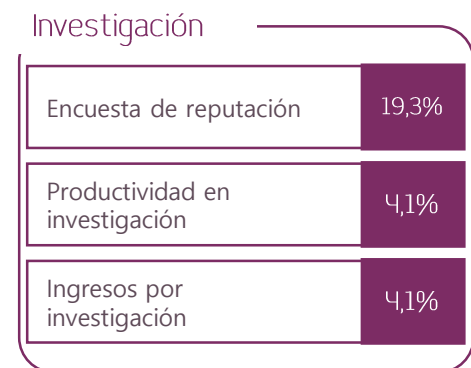
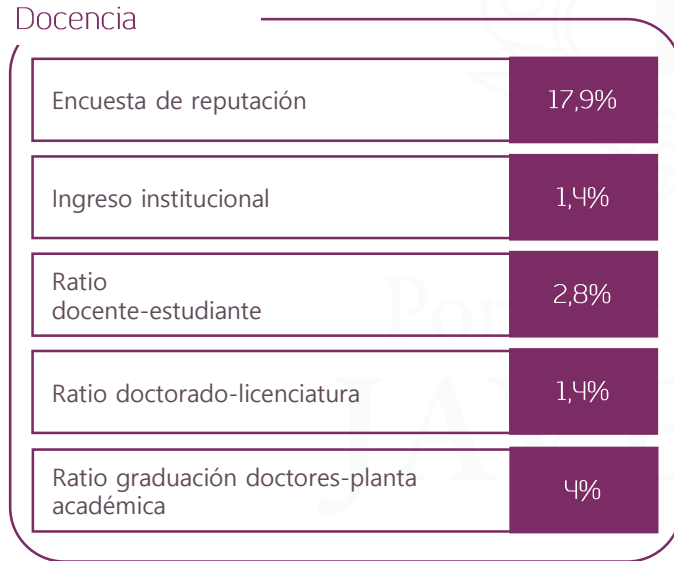
THE World University Rankings by Subject

PSICOLOGÍA

Condiciones mínimas para clasificación: mínimo 150 artículos publicados en los 5 años evaluados (2017-2021) y por lo menos el 1% del personal académico dedicado a la disciplina. Esta área incluye los campos: **psicología educativa, deportiva, empresarial, animal y clínica.**

TOP UNIVERSIDADES COLOMBIA		PG	
1°	UNIVERSIDAD DE LOS ANDES	38,4	251-300
2°	PONTIFICIA UNIVERSIDAD JAVERIANA	16,1	501+

Citaciones	Investigación	Perspectiva Internacional	Docencia	Ingresos por la Industria
64	10,3	54,3	28,5	51,7
19,4	6,1	40,8	13,5	35,3



Los indicadores se encuentran en una escala de 0-100. **PG: Puntaje Global**