

La clasificación mundial de universidades THE, fundada en 2004, proporciona bajo su metodología una clasificación de universidades de acuerdo a cada área temática. Para generar el escalafón, THE utiliza una serie de indicadores, entre ellos, aplica una encuesta de reputación académica a más de 22.000 académicos destacados de todo el mundo que proporcionan sus puntos de vista sobre las principales universidades a nivel global; además, este ranking tiene en cuenta un adicional de 430.000 medidas proveniente de más de 2.100 instituciones de educación superior (IES).

Los datos que utiliza THE provienen de una variedad de fuentes: reporte de información por parte de las IES, la encuesta de reputación de enseñanza y/o investigación de THE [gestionada por Elsevier] y el set de datos bibliométricos de Elsevier.

Es importante resaltar, que cada área temática muestra como la **institución** (como un todo) ha avanzado en temas relacionados con cada *Subject*, independientemente del programa o la facultad.

Dependiendo de al Área temática, se pueden ver diferentes Universidades mundialmente clasificadas y puntuadas. Siendo así, la cantidad de IES clasificadas en Colombia variará dependiendo del área.

Dichos datos son utilizados por THE, para generar la puntuación de cada universidad de acuerdo a Docencia, Perspectiva Internacional, Investigación, Citaciones e Ingreso Proveniente de la Industria, aplicándose para cada una de las áreas temáticas [*subjects*]. Las áreas temáticas evaluadas son 11:

Artes & humanidades, Ciencias de la computación, Ingeniería, Ciencias Sociales, Economía & negocios, Educación, Leyes, Ciencias de la vida, Ciencias físicas, Psicología y Clínica & salud.

Fuente: THE Ranking by subject 2022

THE WORLD UNIVERSITY RANKINGS
2022 By Subject



Pontificia Universidad
JAVERIANA
Colombia

En esta publicación la Pontificia Universidad Javeriana alcanza puestos en las áreas de:

- Artes & humanidades [primera vez]
- Ciencias físicas
- Ciencias de la vida
- Ciencias Sociales
- Clínica & salud
- Economía & Negocios [primera vez]
- Educación [primera vez]
- Ingeniería [primera vez]
- Psicología [primera vez]

Clínica & salud y Psicología son las áreas temáticas donde la Pontificia Universidad Javeriana clasifica **1ra y 2da** en Colombia.

En general la clasificación mundial por área temática para la Javeriana se encuentra de esta forma:

Clínica & salud	↓ 201-250° ★	1°
Psicología	501°+	2°
Educación	501°+	3°
Ciencias de la vida	= 601-800°	3°
Economía & negocios	601°+	3°
Ingeniería	801-1000°	4°
Ciencias sociales	= 601°+	5°
Ciencias físicas	↓ 1001°+	5°
Artes & humanidades	501°+	4°
Ciencias de la computación	No clasificada	
Leyes	No clasificada	

Para mayor detalle sobre la metodología o versiones previas de este boletín ingrese aquí

CLÍNICA & SALUD

PG

= 201-250	Pontificia Universidad Javeriana	41,5
= 301-400	Universidad Nacional de Colombia	37,9
= 601+	Universidad de los Andes	27,3
= 601+	Universidad de Antioquia	23,4

= Mantiene posiciones en Colombia PG: Puntuación General

THE

WORLD
UNIVERSITY
RANKINGS

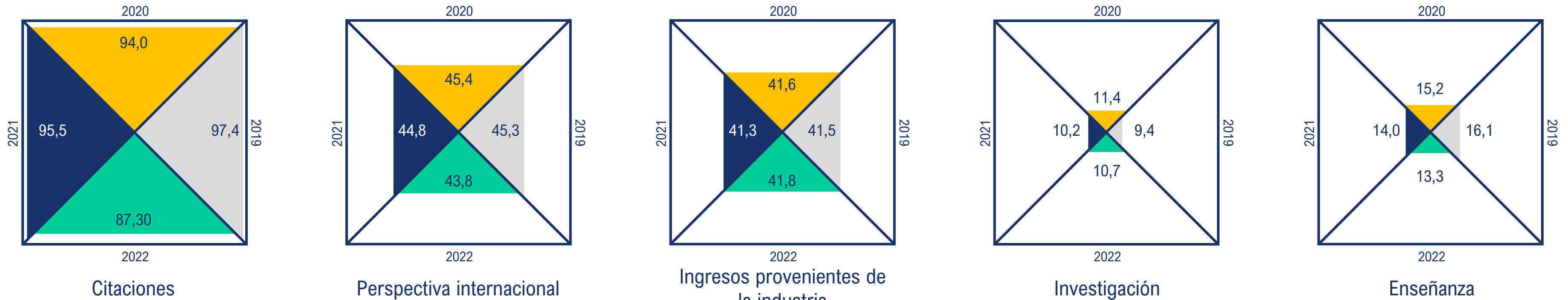
2022 By Subject

Condiciones mínimas para clasificación: mínimo 500 artículos publicados en los 5 años evaluados y por lo menos el 5% del personal académico dedicado a la disciplina. Esta área temática incluye los campos: **medicina, odontología, enfermería y otros relacionados a la salud**. Los pesos de los indicadores para "Clínica & Salud" se distribuyen de la siguiente manera:

Enseñanza: 27.5% - Investigación: 27.5% - Citaciones: 35%
Perspectiva Internacional: 7.5% - Ingresos provenientes de la industria: 2.5%

Gráfico Comparativo de Indicadores | Clínica & Salud [Pontificia Universidad Javeriana]

■ 2022 ■ 2021 ■ 2020 ■ 2019



Nota: la puntuación máxima para cada indicador es de 100.

Podrá encontrar una versión interactiva y más detallada de este ranking aquí

PSICOLOGÍA

301-400 Universidad de los Andes

501+ Pontificia Universidad Javeriana

PG

32,3

16,0

THE

WORLD
UNIVERSITY
RANKINGS

2022 By Subject

Condiciones mínimas para clasificación: mínimo 150 artículos publicados en los 5 años evaluados y por lo menos el 1% del personal académico dedicado a la disciplina. Esta área temática incluye los campos: **psicología general, clínica, educacional, animal, deportiva y de negocios**. Los pesos de los indicadores para "Psicología" se distribuyen de la siguiente manera:

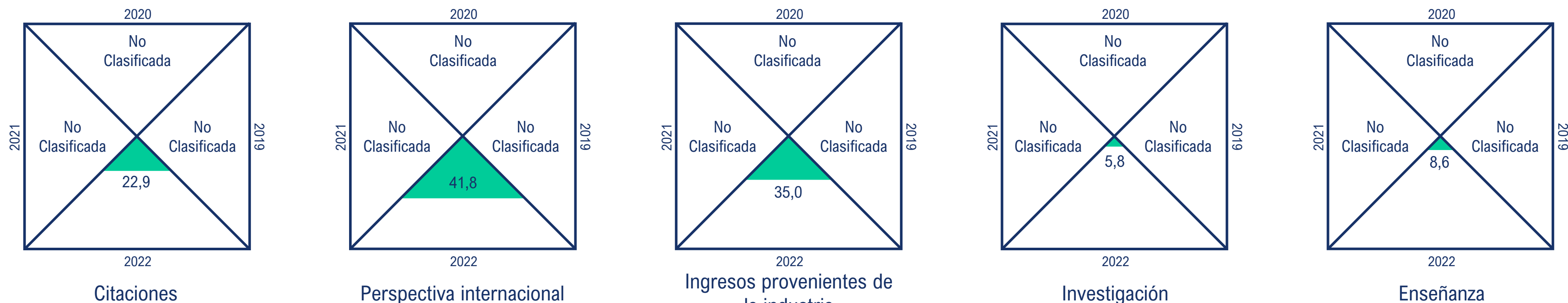
Enseñanza: 27.5% - Investigación: 27.5% - Citaciones: 35%
Perspectiva Internacional: 7.5% - Ingresos provenientes de la industria: 2.5%.

Nota: es la primera vez que la PUJ se clasifica en esta área temática.

PG: Puntuación General

Gráfico Comparativo de Indicadores | Psicología [Pontificia Universidad Javeriana]

■ 2022 ■ 2021 ■ 2020 ■ 2019



Nota: en el área temática de Psicología no se clasificaron más Instituciones de Educación Superior colombianas.

Nota: la puntuación máxima para cada indicador es de 100.

Podrá encontrar una versión interactiva y más detallada de este ranking aquí

CIENCIAS DE LA VIDA

= 401-500 Universidad del Rosario

↑ 601-800 Universidad de Antioquia

↓ 601-800 Pontificia Universidad Javeriana

= 800+ Universidad Nacional de Colombia

PG

31,3

25,3

19,5

15,2

THE

WORLD
UNIVERSITY
RANKINGS

2022 By Subject

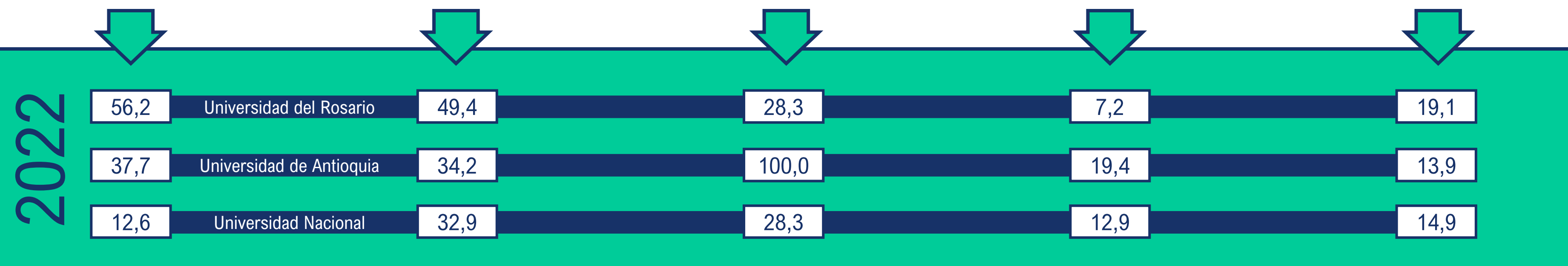
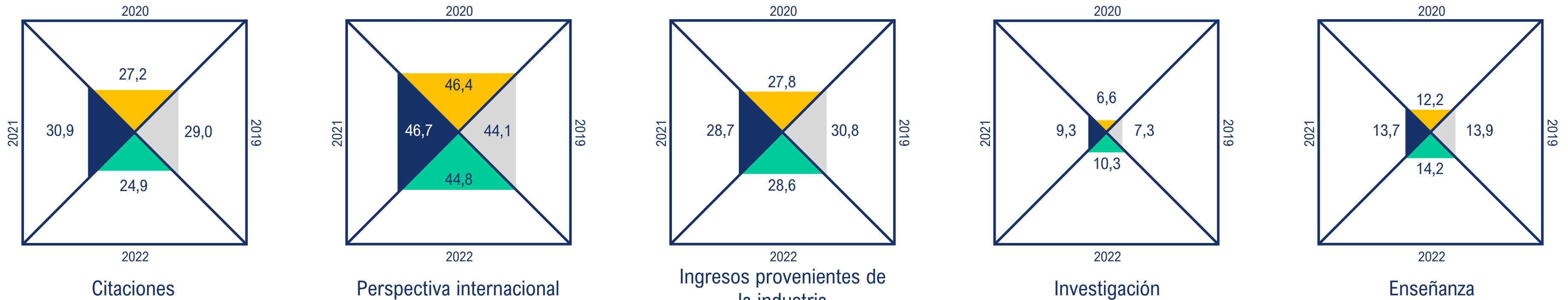
Condiciones mínimas para clasificación: mínimo 500 artículos publicados en los 5 años evaluados y por lo menos el 5% del personal académico dedicado a la disciplina. Esta área temática incluye los campos: **agricultura, ciencias biológicas, ciencias veterinarias y ciencias del deporte**. Los pesos de los indicadores para "Ciencias de la Vida" se distribuyen de la siguiente manera:

Enseñanza: 27.5% - Investigación: 27.5% - Citaciones: 35%
Perspectiva Internacional: 7.5% - Ingresos provenientes de la industria: 2.5%.

- = Mantiene posiciones en Colombia PG: Puntuación General
- ↑ Sube posiciones en Colombia
- ↓ Baja posiciones en Colombia

Gráfico Comparativo de Indicadores | Ciencias de la vida [Pontificia Universidad Javeriana]

■ 2022 ■ 2021 ■ 2020 ■ 2019



Nota: la puntuación máxima para cada indicador es de 100.

Podrá encontrar una versión interactiva y más detallada de este ranking aquí

CIENCIAS FÍSICAS

601-800	Universidad de Los Andes
801-1000	Universidad de Antioquia
801-1000	Universidad del Norte
1001+	Universidad Nacional de Colombia
1001+	Pontificia Universidad Javeriana

PG

27,7
24,3
20,0
17,0
15,5

THE

WORLD
UNIVERSITY
RANKINGS

2022 By Subject

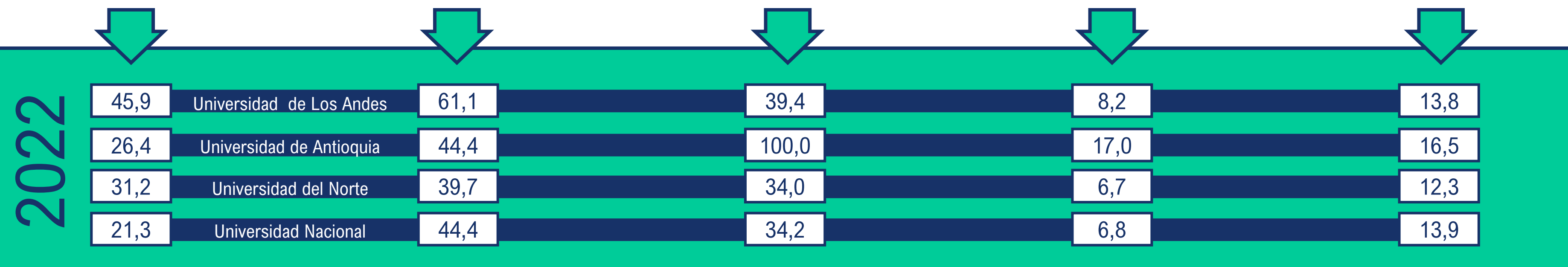
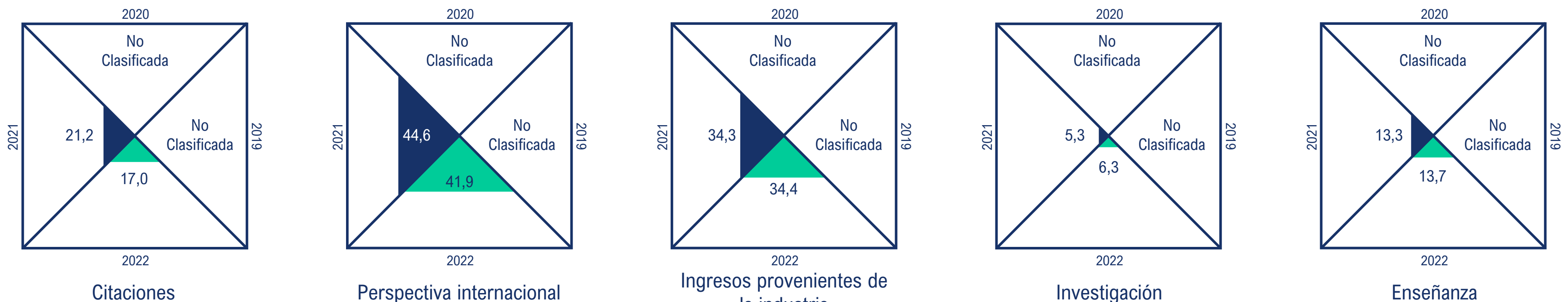
Condiciones mínimas para clasificación: mínimo 500 artículos publicados en los 5 años evaluados y por lo menos el 5% del personal académico dedicado a la disciplina. Esta área temática incluye campos como **matemática, estadística, física, astronomía, química, geología, ecología, ciencias marinas y de la tierra.** Los pesos de los indicadores para "Ciencias Físicas" se distribuyen de la siguiente manera:

Enseñanza: 27.5% - Investigación: 27.5% - Citaciones: 35%
Perspectiva Internacional: 7.5% - Ingresos provenientes de la industria: 2.5%.

- █ Mantiene posiciones en Colombia PG: Puntuación General
- ▲ Sube posiciones en Colombia
- ▼ Baja posiciones en Colombia

Gráfico Comparativo de Indicadores | Ciencias físicas [Pontificia Universidad Javeriana]

2022 2021 2020 2019



Nota: la puntuación máxima para cada indicador es de 100.

Podrá encontrar una versión interactiva y más detallada de este ranking aquí

CIENCIAS SOCIALES

401-500	Universidad de Los Andes	29,3
601+	Universidad del Norte	22,4
601+	Universidad Nacional de Colombia	18,1
601+	Universidad del Rosario	17,4
601+	Pontificia Universidad Javeriana	15,8

PG

THE

WORLD UNIVERSITY RANKINGS

2022 By Subject

Condiciones mínimas para clasificación: mínimo 200 artículos publicados en los 5 años evaluados y por lo menos el 4% del personal académico dedicado a la disciplina. Esta área temática incluye campos como **comunicación y estudios de medios, estudios políticos & estudios internacionales, sociología y geografía.**


Los pesos de los indicadores para "Ciencias Sociales" se distribuyen de la siguiente manera:

Enseñanza: 32.4% - Investigación: 32.6% - Citaciones: 25%
 Perspectiva Internacional: 7.5% - Ingresos provenientes de la industria: 2.5%

█ Mantiene posiciones en Colombia PG: Puntuación General
▲ Sube posiciones en Colombia
▼ Baja posiciones en Colombia

Gráfico Comparativo de Indicadores | Ciencias Sociales [Pontificia Universidad Javeriana]

2022 2021 2020 2019



2022	Citaciones		Perspectiva internacional		Ingresos provenientes de la industria		Investigación		Enseñanza	
	57,4	Universidad de Los Andes	69,7	Universidad de Los Andes	44,1	Universidad de Los Andes	10,4	Universidad de Los Andes	16,2	Universidad de Los Andes
	38,4	Universidad del Norte	53,4	Universidad del Norte	51,7	Universidad del Norte	9,3	Universidad del Norte	13,8	Universidad del Norte
	13,7	Universidad Nacional	35,3	Universidad Nacional	35,5	Universidad Nacional	17,8	Universidad Nacional	16,5	Universidad Nacional
	22,4	Universidad del Rosario	50,3	Universidad del Rosario	39,6	Universidad del Rosario	8,5	Universidad del Rosario	13,2	Universidad del Rosario

Nota: la puntuación máxima para cada indicador es de 100.

Podrá encontrar una versión interactiva y más detallada de este ranking aquí

EDUCACIÓN

=	301-400	Universidad de Los Andes	28,8
=	501+	Universidad Nacional de Colombia	19,9
↑	501+	Pontificia Universidad Javeriana	19,3
↓	501+	Universidad de Antioquia	17,6

PG

28,8

19,9

19,3

17,6

THE

WORLD
UNIVERSITY
RANKINGS

2022 By Subject

Condiciones mínimas para clasificación: mínimo 100 artículos publicados en los 5 años evaluados y por lo menos el 1% del personal académico dedicado a la disciplina. Esta área temática incluye campos como **educación, enseñanza & entrenamiento a profesores y estudios académicos en educación.**

Los pesos de los indicadores para "Educación" se distribuyen de la siguiente manera:


Enseñanza: 32.7% - Investigación: 29.8% - Citaciones: 27.5%

Perspectiva Internacional: 7.5% - Ingresos provenientes de la industria: 5%.

- = Mantiene posiciones en Colombia PG: Puntuación General
- ↑ Sube posiciones en Colombia
- ↓ Baja posiciones en Colombia

Gráfico Comparativo de Indicadores | Educación [Pontificia Universidad Javeriana]

■ 2022 ■ 2021 ■ 2020 ■ 2019



Nota: la puntuación máxima para cada indicador es de 100.

Podrá encontrar una versión interactiva y más detallada de este ranking aquí

ECONOMÍA & NEGOCIOS

= 501-600	Universidad de Los Andes	28,4
= 601+	Universidad Nacional de Colombia	13,3
↑ 601+	Pontificia Universidad Javeriana	13,1
↑ 601+	Universidad EAFIT	12,2

PG

28,4

13,3

13,1

12,2

THE

WORLD
UNIVERSITY
RANKINGS

2022 By Subject

Condiciones mínimas para clasificación: mínimo 200 artículos publicados en los 5 años evaluados y por lo menos el 5% del personal académico dedicado a la disciplina. Esta área temática incluye campos como **negocios & gerencia**, **contaduría**, **finanzas**, **economía y econometría**.

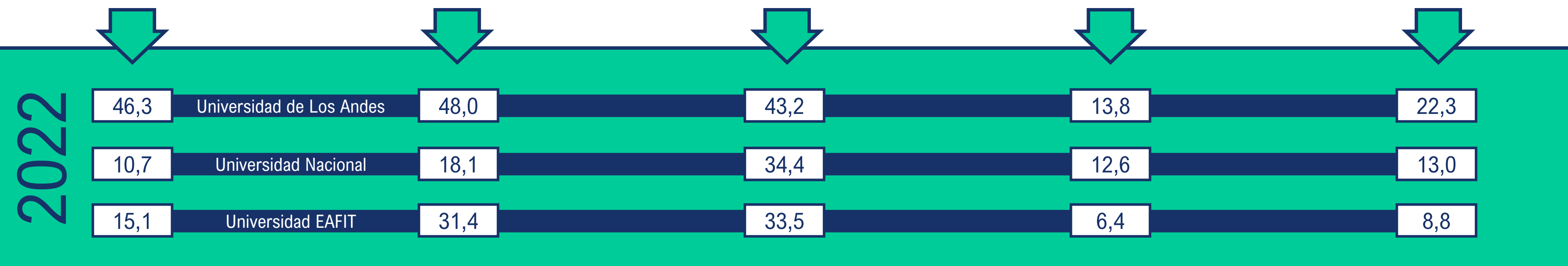

Los pesos de los indicadores para "Economía & Negocios" se distribuyen de la siguiente manera:

Enseñanza: 30.9% - Investigación: 32.6% - Citaciones: 25%
Perspectiva Internacional: 9% - Ingresos provenientes de la industria: 2.5%.

- = Mantiene posiciones en Colombia PG: Puntuación General
- ↑ Sube posiciones en Colombia
- ↓ Baja posiciones en Colombia

Gráfico Comparativo de Indicadores | Economía & Negocios [Pontificia Universidad Javeriana]

■ 2022 ■ 2021 ■ 2020 ■ 2019



Nota: la puntuación máxima para cada indicador es de 100.

Podrá encontrar una versión interactiva y más detallada de este ranking aquí

INGENIERÍA

PG

THE

WORLD
UNIVERSITY
RANKINGS

2022 By Subject

Condiciones mínimas para clasificación: mínimo 1.000 artículos publicados en los 5 años evaluados y por lo menos el 5% del personal académico dedicado a la disciplina. Esta área temática incluye campos como **ingeniería eléctrica, electrónica, mecánica, aeroespacial, civil, química, y otras ingenierías en general.**


Los pesos de los indicadores para "Ingeniería" se distribuyen de la siguiente manera:
Enseñanza: 30% - Investigación: 30% - Citaciones: 27.5%
Perspectiva Internacional: 7.5% - Ingresos provenientes de la industria: 5%.

↑	601-800	Universidad de Antioquia	25,0
↓	601-800	Universidad de Los Andes	24,8
↑	801-1000	Universidad del Norte	21,9
↑	801-1000	Pontificia Universidad Javeriana	18,3
↓	1001+	Universidad Nacional de Colombia	16,5

= Mantiene posiciones en Colombia PG: Puntuación General
 ↑ Sube posiciones en Colombia
 ↓ Baja posiciones en Colombia

Gráfico Comparativo de Indicadores | Ingeniería [Pontificia Universidad Javeriana]

■ 2022 ■ 2021 ■ 2020 ■ 2019



2022	Citaciones		Perspectiva internacional		Ingresos provenientes de la industria		Investigación		Enseñanza	
	26,9	Universidad de Antioquia	36,3	Universidad de Antioquia	99,6	Universidad de Antioquia	17,3	Universidad de Antioquia	15,8	Universidad de Antioquia
	39,9	Universidad de Los Andes	46,1	Universidad de Los Andes	35,4	Universidad de Los Andes	10,9	Universidad de Los Andes	17,6	Universidad de Los Andes
	40,3	Universidad del Norte	42,6	Universidad del Norte	36,5	Universidad del Norte	6,9	Universidad del Norte	12,3	Universidad del Norte
	12,3	Universidad Nacional	34,6	Universidad Nacional	34,0	Universidad Nacional	10,0	Universidad Nacional	19,3	Universidad Nacional

Nota: la puntuación máxima para cada indicador es de 100.

Podrá encontrar una versión interactiva y más detallada de este ranking aquí

ARTES & HUMANIDADES

= 401-500	Universidad de Los Andes	PG	20,7
= 501+	Universidad de Antioquia		16,2
= 501+	Universidad Nacional de Colombia		14,3
↑ 501+	Pontificia Universidad Javeriana		14,1

THE

WORLD UNIVERSITY RANKINGS

2022 By Subject

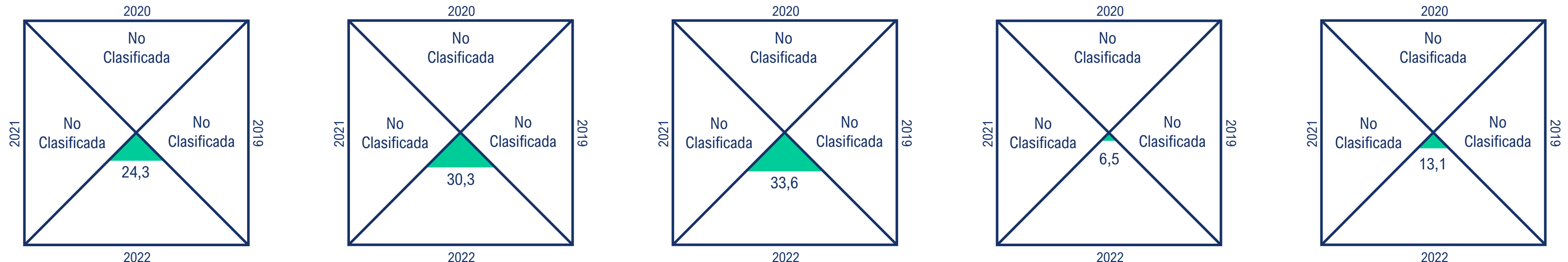
Condiciones mínimas para clasificación: mínimo 250 artículos publicados en los 5 años evaluados y por lo menos el 5% del personal académico dedicado a la disciplina. Esta área temática incluye campos como **artes, artes escénicas, diseño, lenguaje, literatura, lingüística, historia, filosofía, teología, arquitectura y arqueología.**

Los pesos de los indicadores para "Ingeniería" se distribuyen de la siguiente manera:
 Enseñanza: 37.4% - Investigación: 37.6% - Citaciones: 15%
 Perspectiva Internacional: 7.5% - Ingresos provenientes de la industria: 2.5%.

- ▬ Mantiene posiciones en Colombia PG: Puntuación General
- ↑ Sube posiciones en Colombia
- ↓ Baja posiciones en Colombia

Gráfico Comparativo de Indicadores | Artes & Humanidades [Pontificia Universidad Javeriana]

■ 2022 ■ 2021 ■ 2020 ■ 2019



Citaciones

Perspectiva internacional

Ingresos provenientes de la industria

Investigación

Enseñanza

2022	40,1	Universidad de Los Andes	37,7	51,9	11,1	17,0
	22,7	Universidad de Antioquia	27,0	95,3	9,3	13,0
	25,4	Universidad Nacional	23,4	34,0	7,0	14,0

Nota: la puntuación máxima para cada indicador es de 100.

Podrá encontrar una versión interactiva y más detallada de este ranking aquí