

La clasificación mundial de universidades THE, fundada en 2004, proporciona bajo su metodología un ranking de las mejores universidades del mundo de acuerdo a cada área temática.

Para generar el escalafón, THE utilizó una base de datos de más de 100.000 medidas provenientes de 1.500 universidades en 92 países.

THE aplica una encuesta de reputación académica a más de 10.500 académicos destacados de todo el mundo que proporcionan sus puntos de vista sobre las principales universidades a nivel global; además, este ranking tiene en cuenta un adicional de 400.000 medidas para la reputación académica de cada institución de educación superior (IES) por país.

Los datos que utiliza THE provienen de una variedad de fuentes: el Gobierno de Estados Unidos (The Integrated Postsecondary Education Data – IPED; Puntaje de las IES; Bureau of Economic Analysis – BEA), la encuesta estudiantil de THE, la encuesta académica de THE y el set de datos bibliométricos de Elsevier.

THE
2021

World
University
Rankings

by Subject
11 va ed.



Pontificia Universidad
JAVERIANA
Colombia

Cada una de las áreas temáticas publicadas emplean los mismos indicadores utilizados en el ranking mundial THE de Universidades. Sin embargo, se recalibran los pesos de cada de los indicadores para que se ajusten mejor a cada área temática.

Dichos datos son utilizados por THE, para generar la puntuación de cada universidad de acuerdo a Docencia, Perspectiva Internacional, Investigación, Citaciones e Ingreso Proveniente de la Industria y lo hace para cada una de las áreas temáticas. Las áreas temáticas evaluadas son:

- Artes & humanidades.
- Ciencias de la computación.
- Ingeniería & tecnología.
- Ciencias Sociales.
- Economía & negocios.
- Educación.
- Leyes.
- Ciencias de la vida.
- Ciencias físicas.
- Psicología.
- Clínica, pre-clínica & salud.

Como se mencionó, la metodología de la clasificación THE World University Rankings by Subject busca clasificar las instituciones de educación superior del mundo bajo 13 indicadores de desempeño que cubren cinco pilares (categorías) de actividad académica esenciales – según THE – de una universidad.

Fuente
THE World University Rankings by subject

Para mayor detalle sobre la metodología o versiones previas de este boletín ingrese aquí.

CLÍNICA, PRE CLÍNICA & SALUD

Overall

151-175	Pontificia Universidad Javeriana	44,5
301-400	Universidad Nacional de Colombia	35,7
501-600	Universidad de los Andes	28,1
601+	Universidad de Antioquia	22,8

THE 2021

World
University
Rankings
by Subject
11 va ed.

Condiciones mínimas para clasificación: mínimo 500 artículos publicados en los 5 años evaluados y por lo menos el 5% del personal académico dedicado a la disciplina. Los pesos de los indicadores para "Clínica, Pre-Clínica y Salud" se distribuyen de la siguiente manera:

Enseñanza: 27.5% - Investigación: 27.5% - Citaciones: 35%
Perspectiva Internacional: 7.5% - Ingresos provenientes de la industria: 2.5%.

Gráfico Comparativo de Indicadores | Clínica pre-Clínica & Salud (Pontificia Universidad Javeriana)



Otras IES Colombia	Citaciones		Ingresos provenientes de la industria		Perspectiva internacional		Investigación		Enseñanza	
	2019	2020	2019	2020	2019	2020	2019	2020	2019	2020
Universidad Nacional	68,1	41,6	41,6	29,6	29,6	14,4	16,8	16,8	16,8	16,8
Universidad de Los Andes	46,6	42,6	42,6	47,1	47,1	11,6	14,7	14,7	14,7	14,7
Universidad de Antioquia	34,2	42,1	42,1	35,5	35,5	10,4	15,1	15,1	15,1	15,1

Nota: la puntuación máxima para cada indicador es de 100.

CIENCIAS DE LA VIDA

Overall

▲ 401-500	Universidad del Rosario	34,4
■ 601-800	Pontificia Universidad Javeriana	21,4
■ 601-800	Universidad de Antioquia	19,6
▼ 800+	Universidad Nacional de Colombia	14,7

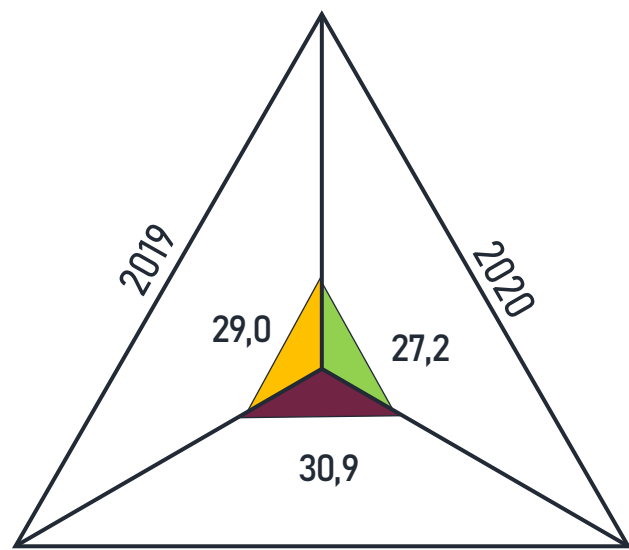
THE 2021

World
University
Rankings
by Subject
11 va ed.

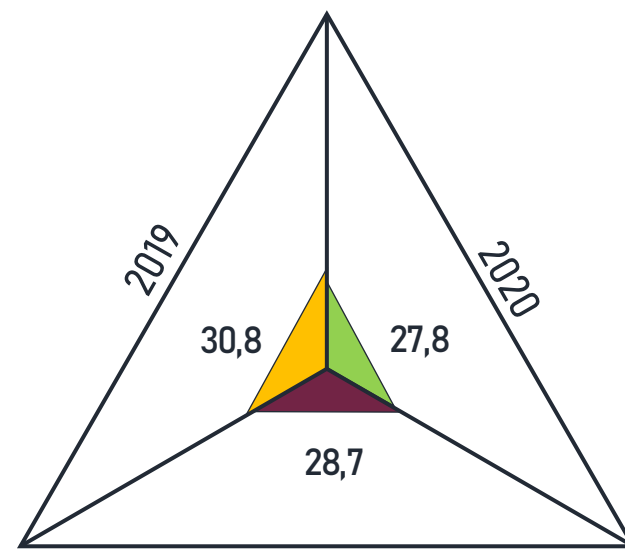
Condiciones mínimas para clasificación: mínimo 500 artículos publicados en los 5 años evaluados y por lo menos el 5% del personal académico dedicado a la disciplina. Esta área temática incluye los campos: Agricultura, Ciencias Biológicas, Ciencias Veterinarias y Ciencias Deportivas. Los pesos de los indicadores para "Ciencias de la Vida" se distribuyen de la siguiente manera:

Enseñanza: 27.5% - Investigación: 27.5% - Citaciones: 35%
Perspectiva Internacional: 7.5% - Ingresos provenientes de la industria: 2.5%.

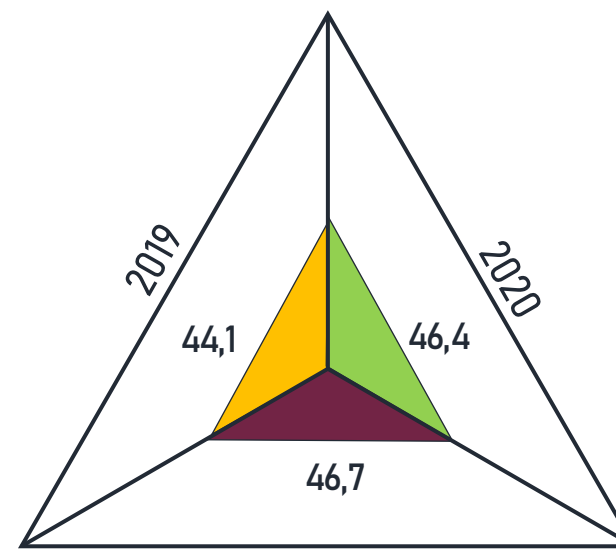
Gráfico Comparativo de Indicadores | Ciencias de la Vida (Pontificia Universidad Javeriana)



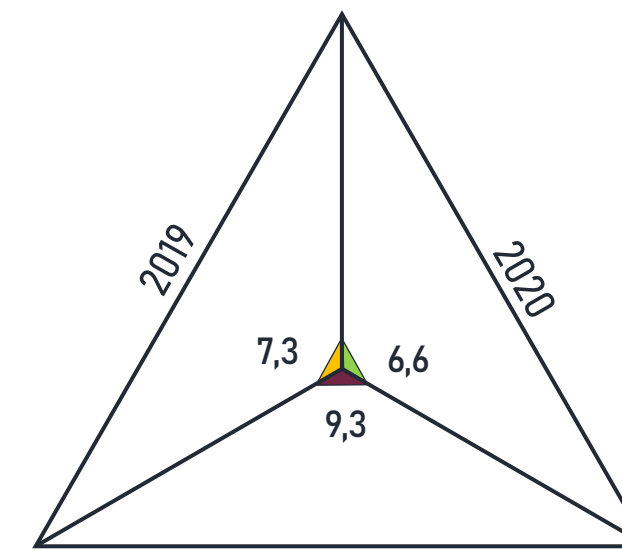
2021
Citaciones



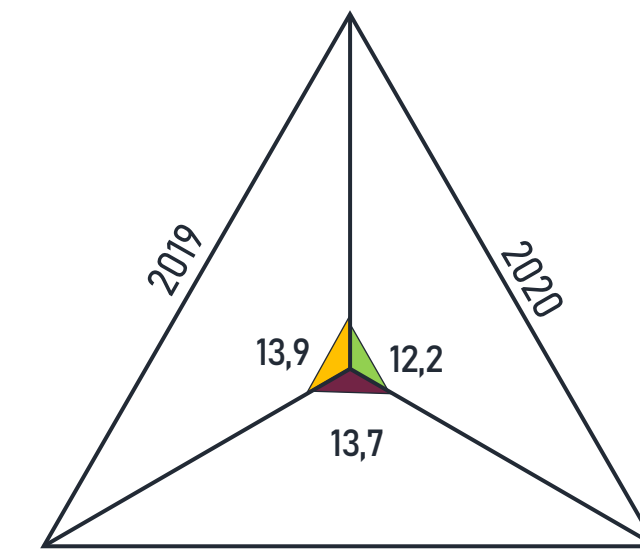
2021
Ingresos provenientes de la industria



2021
Perspectiva internacional



2021
Investigación



2021
Enseñanza

Otras IES Colombia

65,0	Universidad del Rosario	28,8	49,8	7,0	19,2
23,5	Universidad de Antioquia	63,8	31,8	14,4	12,4
9,9	Universidad Nacional	29,7	33,1	14,2	14,8

2021

Nota: la puntuación máxima para cada indicador es de 100.

CIENCIAS SOCIALES

Overall

▼	401-500	Universidad de los Andes	30,1
▲	601+	Universidad del Norte	21,3
—	601+	Pontificia Universidad Javeriana	18,2
—	601+	Universidad del Rosario	14,4

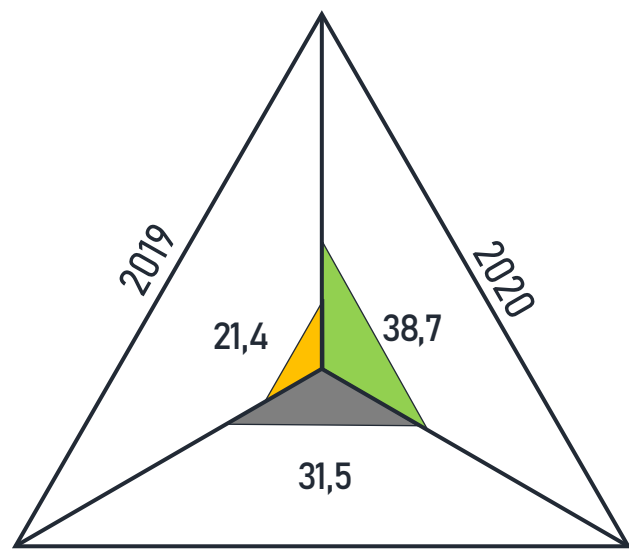
THE 2021

World
University
Rankings
by Subject
11 va ed.

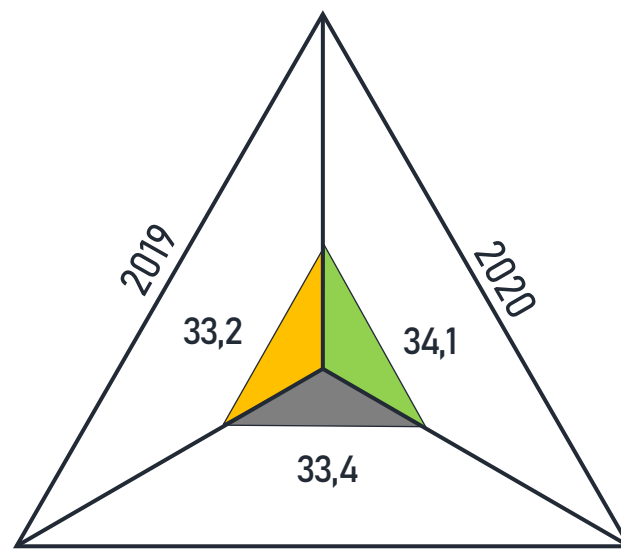
Condiciones mínimas para clasificación: mínimo 200 artículos publicados en los 5 años evaluados y por lo menos el 4% del personal académico dedicado a la disciplina. Esta área temática incluye campos como Comunicación y Estudios de Medios, Estudios Políticos y Estudios Internacionales, Sociología y Geografía.
Los pesos de los indicadores para "Ciencias Sociales" se distribuyen de la siguiente manera:

Enseñanza: 32.4% - Investigación: 32.6% - Citaciones: 25%
Perspectiva Internacional: 7.5% - Ingresos provenientes de la industria: 2.5%.

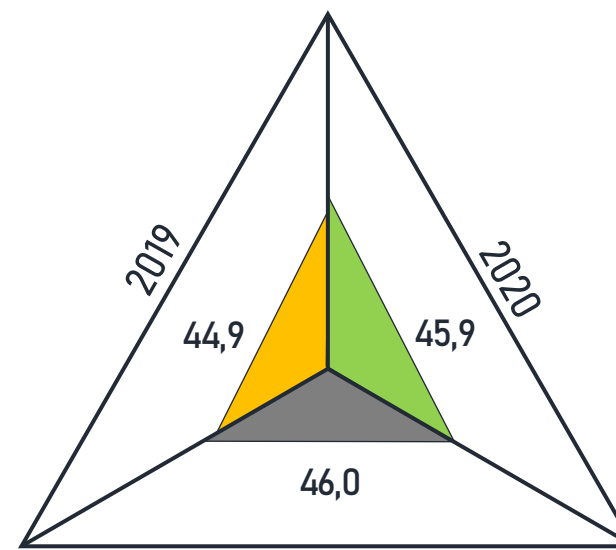
Gráfico Comparativo de Indicadores | Ciencias Sociales (Pontificia Universidad Javeriana)



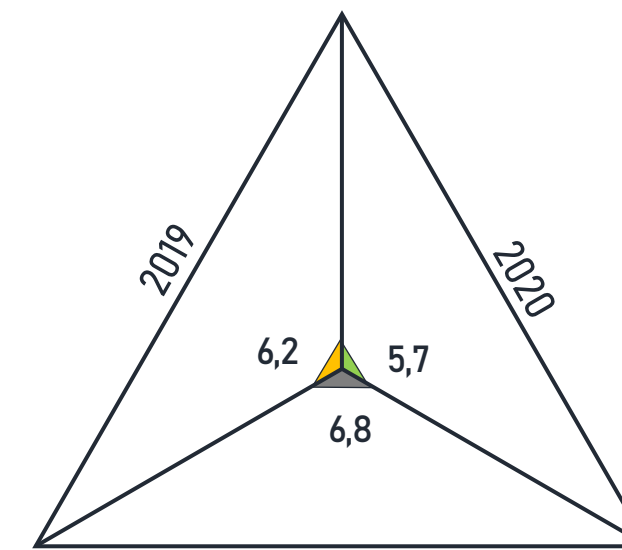
2021
Citaciones



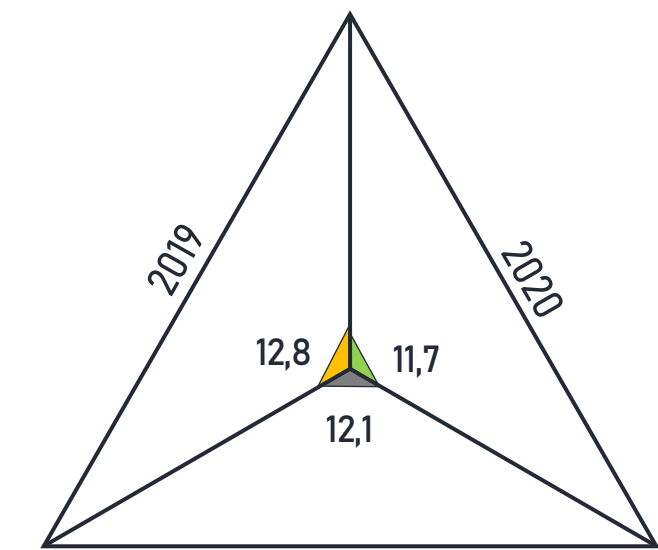
2021
Ingresos provenientes de la industria



2021
Perspectiva internacional



2021
Investigación



2021
Enseñanza

Otras IES Colombia

51,5	Universidad de Los Andes	44,0	69,6	12,9	20,8
38,2	Universidad del Norte	58,3	50,9	9,2	10,8
14,2	Universidad del Rosario	42,3	45,4	6,8	12,8

2021

Nota: la puntuación máxima para cada indicador es de 100.

CIENCIAS FÍSICAS

Overall

- ▼ 601-800 Universidad de Los Andes 29,4
- ▼ 801-1000 Universidad de Antioquia 21,9
- 801-1000 Universidad Industrial de Santander 18,3
- ▲ 801-1000 Pontificia Universidad Javeriana 16,7

THE 2021

World
University
Rankings

by Subject
11 va ed.

Condiciones mínimas para clasificación: mínimo 500 artículos publicados en los 5 años evaluados y por lo menos el 5% del personal académico dedicado a la disciplina. Esta área temática incluye campos como Matemática, Estadística, Física, Astronomía, Química, Geología, Ecología, Ciencias marinas y de la tierra.

Los pesos de los indicadores para "Ciencias Físicas" se distribuyen de la siguiente manera:

Enseñanza: 27.5% - Investigación: 27.5% - Citaciones: 35%
Perspectiva Internacional: 7.5% - Ingresos provenientes de la industria: 2.5%.

Gráfico Comparativo de Indicadores | Ciencias Físicas (Pontificia Universidad Javeriana)



Otras IES Colombia

51,9

Universidad de Los Andes

39,4

61,0

7,2

13,5

25,1

Universidad de Antioquia

60,2

43,5

15,0

15,5

27,2

Universidad Industrial de Santander (UIS)

33,7

37,7

7,2

11,5

2021

Nota: la puntuación máxima para cada indicador es de 100.