

CÓMO CONSULTAR LA CLASIFICACIÓN DE INGLÉS Y OTRAS LENGUAS

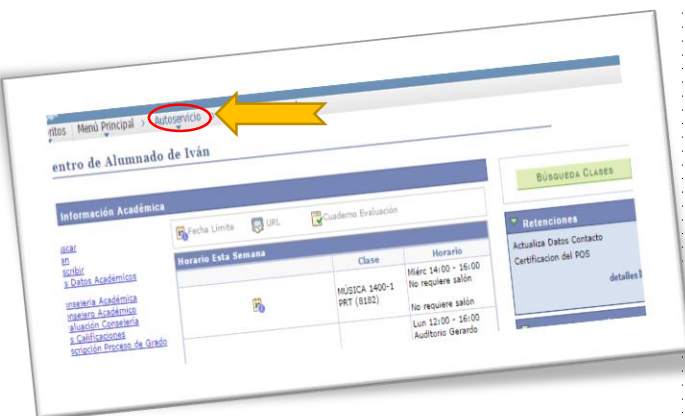
1. Ingresas al MAX con tu usuario y contraseña Javeriano



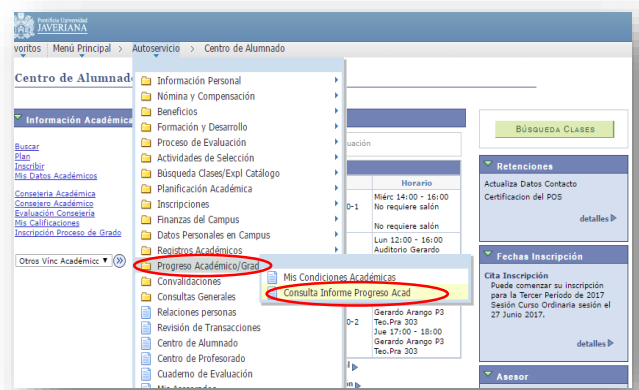
2. Haz clic en la opción: Mis servicios - Centro de Alumnado



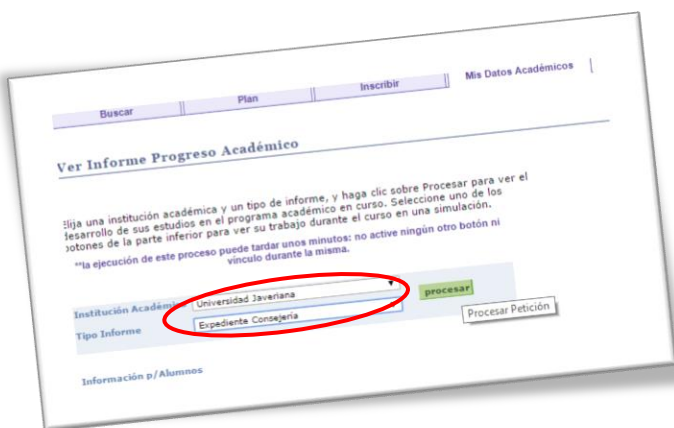
3. Ingresas a la opción AUTOSERVICIO ubicada en el menú superior



4. Despliega el menú y selecciona en la opción Progreso Académico el ítem Consulta Informe Progreso Acad.



5. Selecciona para cada uno de los campos la única opción disponible



6. Da clic en el botón procesar y se descargará un archivo en PDF. Al final del informe busca la leyenda Clasificación de inglés

